

# إحصاء المنشآت الصناعية الكبيرة (التراكمي) لسنة 2019



رقم الصفحة	المحتويات
1	مقدمة.....
1	اهداف التقرير.....
1	شمولية البيانات.....
2	دوال تحليل المؤشرات الاحصائية.....
2	المفاهيم والمصطلحات الإحصائية.....
3	النتائج التحليلية الخاصة بأحصاء المنشآت الصناعية الكبيرة العاملة (التراكمي) 2019.....

#### الجدول الاحصائية

4	جدول (1) خلاصة نتائج الإحصاء الصناعي للمنشآت الصناعية الكبيرة (التراكمي) للسنوات (2016- 2019).....
6	جدول (2) اهم المؤشرات التحليلية للمنشآت الصناعية الكبيرة (التراكمي) للسنوات (2016- 2019).....
7	جدول (3) مؤشرات نتائج الاحصاء الصناعي للمنشآت الصناعية الكبيرة حسب القطاع (التراكمي) لسنة 2019.....
8	جدول (4) عدد المنشآت الصناعية الكبيرة واعداد المشتغلون الدائميون والمؤقتون واجورهم حسب باب الصناعة والقطاع (بالالف دينار) التراكمي لسنة 2019.....
9	جدول (5) قيمة الانتاج والمبيعات في المنشآت الصناعية الكبيرة حسب باب الصناعة والقطاع (بالالف دينار) (التراكمي) لسنة 2019.....
10	جدول (6) قيمة مستلزمات الانتاج السلعية والخدمية في المنشآت الصناعية الكبيرة حسب باب الصناعة والقطاع (بالالف دينار) (التراكمي) لسنة 2019.....
15-11	جدول (7) عدد المنشآت الصناعية الكبيرة واعداد المشتغلون الدائميون والمؤقتون واجورهم حسب قسم الصناعة والقطاع (بالالف دينار) التراكمي لسنة 2019.....
20-16	جدول (8) قيمة الانتاج والمبيعات في المنشآت الصناعية الكبيرة حسب قسم الصناعة والقطاع (بالالف دينار) (التراكمي) لسنة 2019.....
25-21	جدول (9) قيمة مستلزمات الانتاج السلعية والخدمية في المنشآت الصناعية الكبيرة حسب قسم الصناعة والقطاع (بالالف دينار) (التراكمي) لسنة 2019.....
33-26	جدول (10) عدد المنشآت الصناعية الكبيرة واعداد المشتغلون الدائميون والمؤقتون واجورهم حسب النشاط والقطاع (بالالف دينار) (التراكمي) لسنة 2019.....
41-34	جدول (11) قيمة الانتاج والمبيعات في المنشآت الصناعية الكبيرة حسب النشاط والقطاع (بالالف دينار) التراكمي لسنة 2019.....

49-42	جدول (12) قيمة مستلزمات الانتاج السلعية والخدمية في المنشآت الصناعية الكبيرة حسب النشاط والقطاع (بالالف دينار) التراكمي لسنة 2019 .....
50	جدول (13) عدد المنشآت الصناعية الكبيرة واعداد المشتغلون الدائميون والمؤقتون واجورهم حسب المحافظة (بالالف دينار) التراكمي لسنة 2019 .....
51	جدول (14) قيمة الانتاج والمبيعات في المنشآت الصناعية الكبيرة حسب المحافظة (بالالف دينار) (التراكمي) لسنة 2019 .....
52	جدول (15) قيمة مستلزمات الانتاج السلعية في المنشآت الصناعية الكبيرة حسب المحافظة (بالالف دينار) (التراكمي) لسنة 2019 .....
55-53	جدول (16) عدد المنشآت الصناعية الكبيرة واعداد المشتغلون الدائميون والمؤقتون واجورهم حسب المحافظة والقطاع (بالالف دينار) التراكمي لسنة 2019 .....
58-56	جدول (17) قيمة الانتاج والمبيعات في المنشآت الصناعية الكبيرة حسب المحافظة والقطاع (بالالف دينار) التراكمي لسنة 2019 .....
61-59	جدول (18) قيمة مستلزمات الانتاج السلعية والخدمية في المنشآت الصناعية الكبيرة حسب المحافظة والقطاع (بالالف دينار) التراكمي لسنة 2019 .....

#### الرسوم البيانية

4	شكل (1) عدد المنشآت الصناعية الكبيرة للسنوات ( 2016 - 2019) .....
5	شكل (2) عدد المشتغلون للمنشآت الصناعية الكبيرة للسنوات (2016-2019) .....
5	شكل (3) قيمة الاجور والمزايا (بالمليار دينار) للمنشآت الصناعية الكبيرة (التراكمي) للسنوات (2016-2019) .....
5	شكل (4) قيمة الانتاج والمستلزمات (بالمليار دينار) للمنشآت الصناعية الكبيرة للسنوات (2016-2019) .....
6	شكل (5) متوسط اجر المشتغل السنوي للسنوات (2016-2019) .....
7	شكل (6) اجمالي نسبة المنشآت الصناعية الكبيرة حسب القطاع (التراكمي) لسنة 2019 .....

**مقدمة:**

يحتل نشاط الصناعة موقعاً هاماً بين النشاطات الاقتصادية في كثير من البلدان ويلعب دوراً خاصاً في عملية التنمية الاقتصادية وفي تطوير قطاعات الاقتصاد الأخرى وتشغيل الأيدي العاملة وبالتالي المساهمة في الناتج المحلي الإجمالي . ونظراً لهذه الأهمية وفي ظل الجهود التي يبذلها الجهاز المركزي للإحصاء لتوفير بيانات إحصائية سنوية فعلية دقيقة تبين واقع نشاط هذا القطاع في الدولة من أجل تطوره ورفع نسبة مساهمته في الناتج المحلي الإجمالي من خلال إجراء دراسات تحليلية للبيانات الإحصائية بموجب المتغيرات الاقتصادية من إنتاج وقيمة مضافة وعمالة وأجور وتكوين رأسمالي ثابت .

تنفذ مديرية الإحصاء الصناعي مسحاً سنوياً (تراكمي) للمعامل العاملة في هذا القطاع وتصدر إحصاءات سنوية خاصة ببيانات هذه المعامل متضمنة مؤشرات رئيسة للصناعات الاستخراجية ( عدا النفط ) والتحويلية حسب القطاعات الحكومي العام والمختلط والخاص وتجدر الإشارة أن المحاولات التي جرت منذ خمسينات القرن الماضي في العراق للتمييز بين الصناعات اليدوية والصناعات البيئية والصناعات الصغيرة والمتوسطة والكبيرة باعتماد معياري استخدام العمالة والموجودات الثابتة حيث ميزت الصناعات الكبيرة بأنها تستخدم ( 30 ) مشغل أو أكثر .

**أهداف التقرير :**

1. توفير بيانات إحصائية سنوية عن نشاط المنشآت الصناعية الكبيرة.
2. تقليل الاعتماد على التقديرات في احتساب المتغيرات الاقتصادية السنوية الخاصة بالنشاط الصناعي.
3. الالتزام بمعايير جودة نشر البيانات الرسمية الصادرة من الأمم المتحدة.
4. توفير بيانات سنوية لإغراض الحسابات القومية.

**شمولية البيانات :**

لابد من الإشارة إلى إن جمع البيانات اعتمد على إطار شامل تم توفيره من خلال نتائج التعداد العام للمنشآت الاقتصادية الذي نفذته الجهاز المركزي للإحصاء سنة 2009 وبعد تهيئته وتحديثه من قبل مديرية الإحصاء الصناعي بالتعاون مع مديريات الإحصاء في بغداد والمحافظات. شمل المجتمع الإحصائي كافة المعامل التي يقع نشاطها الرئيس ضمن أنشطة التعدين واستغلال المحاجر والصناعات التحويلية. وذلك وفق التصنيف الصناعي القياسي الدولي لجميع الأنشطة – التفتيح الرابع ( ISIC4 ) وتم شمول (670) منشأة عاملة في عموم محافظات العراق ما عدا محافظات إقليم كردستان. ولا بد من الإشارة إلى ان التقرير تم انجازه في ظروف قاسية جراء تعرض البلد إلى جائحة كورونا التي تسببت في إيقاف العديد من الفعاليات.

دوال تحليل المؤشرات الإحصائية

- إنتاجية المشتغل من الانتاج = قيمة الانتاج / عدد المشتغلين
- القيمة المضافة = قيمة الانتاج - المستلزمات
- إنتاجية المشتغل من القيمة المضافة = القيمة المضافة / عدد المشتغلين
- إنتاجية الدينار من الاجور = قيمة الانتاج / الاجور
- متوسط نصيب المشتغل من المستلزمات = قيمة المستلزمات / عدد المشتغلين
- متوسط الاجر السنوي للمشتغل = الاجور / عدد المشتغلين
- نسبة التصنيع = ( قيمة المستلزمات / قيمة الانتاج ) \* 100
- نسبة التغيير % = ( السنة الحالية / السنة السابقة - 1 ) \* 100

المفاهيم والمصطلحات الإحصائية

- نسبة التصنيع :- هي النسبة المئوية لمساهمة إجمالي قيمة المستلزمات قياساً الى إجمالي قيمة الانتاج .
- المدخلات :- هي مجموع قيمة الخامات (المواد الاولية) + مجموع قيمة مواد التعبئة والتغليف + مجموع قيمة مستلزمات سلعية اخرى + قيمة المستلزمات الخدمية
- المخرجات :- تشمل قيمة الانتاج التام + قيمة الانتاج غير التام + إيراد تشغيل للغير + إيراد النشاط التجاري

**1. عدد المنشآت**

بلغ إجمالي عدد المنشآت الصناعية الكبيرة (1253) منشأة لسنة 2019 منها ، (670) منشأة عاملة والتي تشكل نسبة (54.5%) في حين بلغ عدد المنشآت المتوقفة (583) ، وبمقارنة عدد المنشآت العاملة لسنة 2019 مع سنة 2018 والبالغة (627) منشأة نلاحظ ارتفاع في عدد المنشآت وبنسبة (6.9%) وذلك لشمول منشآت جديدة في معظم المحافظات إذ شهدت محافظتي (ديالى وبابل) زيادة في اعداد المنشآت وبواقع (12) منشأة لكل محافظة ، اما على مستوى الانشطة نلاحظ ان المنشآت الجديدة اغلبها تزاوّل نشاط الصناعات الغذائية وصناعة المشروبات وصناعة المنتجات المعادن اللافلزية والمتمثلة بانتاج الطابوق.

**2. عدد المشتغلين**

بلغ إجمالي عدد المشتغلين (135629) مشتغلاً لسنة 2019 بضمنهم المشتغلين بدون أجر وعدادهم (441) مشتغلاً كونهم أصحاب المنشآت او ذويهم في القطاع الخاص ، وبمقارنة اعداد المشتغلين لهذه السنة مع السنة السابقة نلاحظ زيادة بنسبة مقدارها (16.9%) ، ويعود سبب الارتفاع الى زيادة اعداد المنشآت وعودة العمل في منشآت القطاع الحكومي والعام التي تساهم في تشغيل الالف من المشتغلين ومنها مصافي الشمال (مصفي بيجي) بعد تعرضه لعمليات اارهابية و الشركة العامة للصناعات النسيجية (مصنع الغزل والنسيج) في محافظة نينوى و شركة جابر بن حيان لصناعة الالبسة الجاهزة وايضاً زيادة في عدد المشتغلين للشركة العامة للمستلزمات الطبية والدوائية (سامراء).

**3. قيمة الاجور والمزايا**

بلغت قيمة الاجور والمزايا (1554) مليار دينار لسنة 2019 مقابل (1306) مليار دينار لسنة 2018 أي بنسبة ارتفاع مقدارها (19.0%) نتيجة لارتفاع عدد المشتغلين.

**4. قيمة الإنتاج**

بلغت قيمة الإنتاج (7316) مليار دينار لسنة 2019 مقابل (6410) مليار دينار لسنة 2018 أي بنسبة إرتفاع مقدارها (14.1%) وسبب هذا الارتفاع شمول مصافي الشمال (مصفي بيجي) ، واعادة عمل معمل سمّنت كبيسة ذات طاقة انتاجية عالية وزيادة انتاج الشركة العامة للصناعات النسيجية (معمل نسيج الحلة ) عما كان عليه في سنة 2018 . ويلاحظ ان مساهمة القطاع الحكومي في قيمة الانتاج تكون قليلة مقارنة بما تملكه من عدد مشتغلين ، واغلب هذه المنشآت هي القيمة المضافة لها تكون السالبة اي تكون (المنشأة خسرانة) وتقدم لها اعانات من قبل الحكومة.

**5. قيمة المستلزمات**

بلغت قيمة مستلزمات الإنتاج (3825) مليار دينار لسنة 2019 مقابل (3678) مليار دينار سنة 2018 أي بنسبة إرتفاع مقدارها (4.0%) .

6. المبيعات

بلغت قيمة المبيعات (7846) مليار دينار لسنة 2019 مقابل (6131) مليار دينار لسنة 2018 أي بنسبة زيادة مقدارها (28.0%).

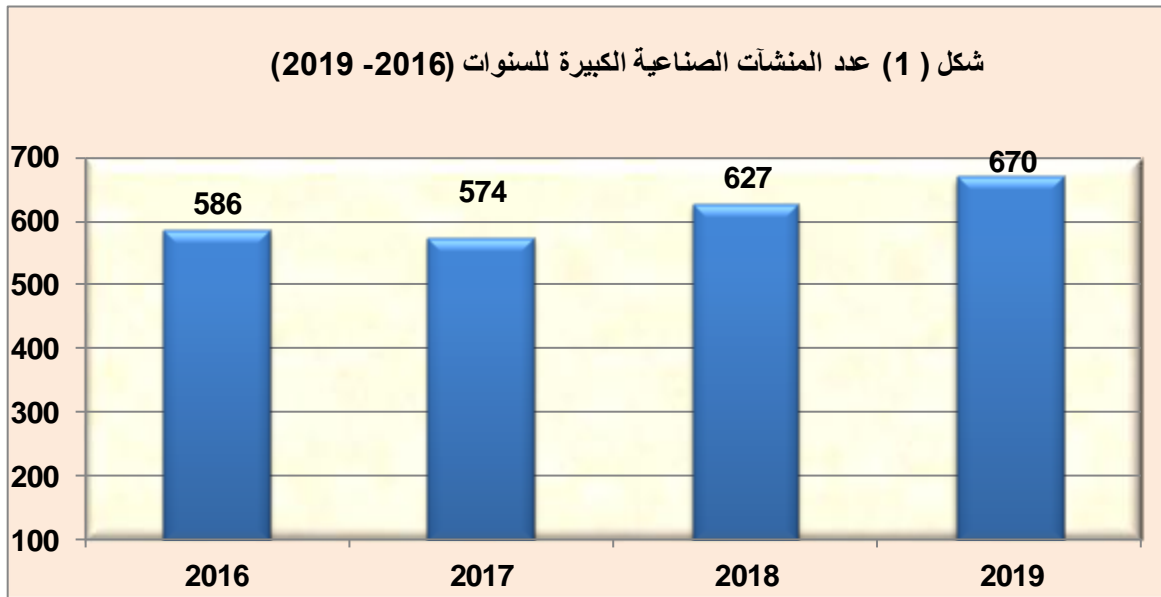
7. القيمة المضافة

بلغت القيمة المضافة (3490) مليار دينار لسنة 2019 مقابل (2732) مليار دينار لسنة 2018 أي بنسبة إرتفاع مقدارها (27.7%).

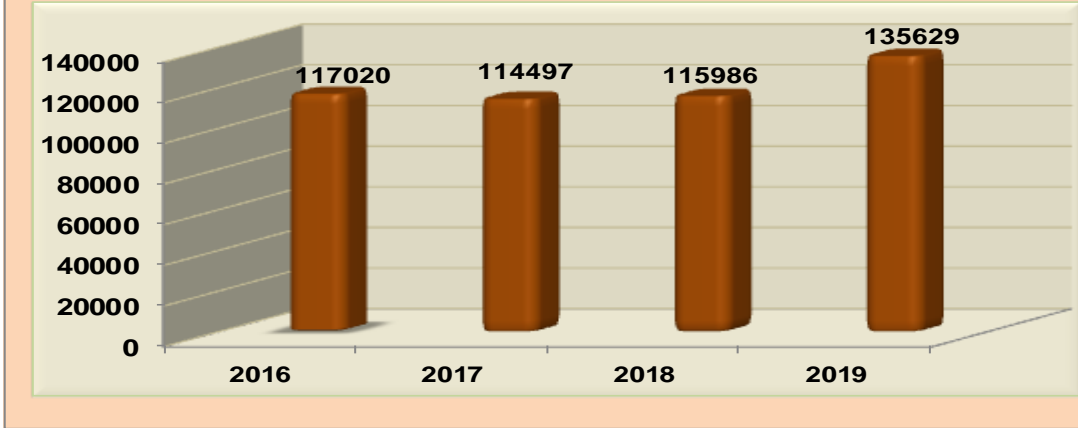
خلاصة نتائج الإحصاء الصناعي للمنشآت الصناعية الكبيرة (التراكمي) للسنوات (2016-2019)

جدول (1)

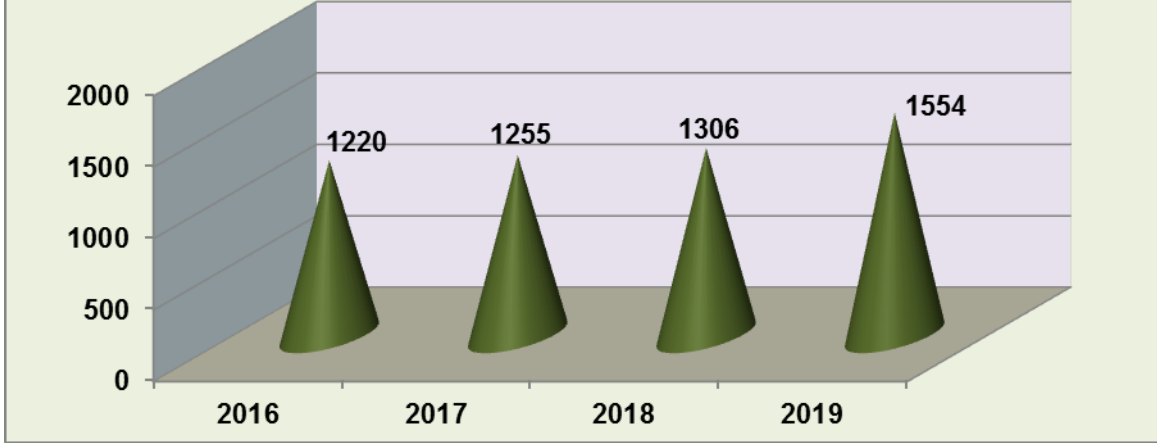
المؤشرات	2016	2017	2018	2019	نسبة التغيير % (2019-2018)
عدد المنشآت الصناعية	586	574	627	670	6.9
عدد المشتغلون (بأجر وبدون أجر)	117020	114497	115986	135629	16.9
قيمة الأجور والمزايا (مليار دينار)	1220	1255	1306	1554	19.0
قيمة الانتاج (مليار دينار)	4867	6937	6410	7316	14.1
قيمة المستلزمات (مليار دينار)	3027	3359	3678	3825	4.0
قيمة المبيعات (مليار دينار)	4631	5862	6131	7846	28.0
القيمة المضافة (مليار دينار)	1840	3579	2732	3490	27.7



شكل (2) عدد المشتغلون في المنشآت الصناعية الكبيرة للسنوات (2019-2016)



شكل (3) قيمة الاجور والمزايا (بالمليار دينار) للمنشآت الصناعية الكبيرة للسنوات (2019-2016)



شكل (4) قيمة الانتاج والمستلزمات (بالمليار دينار) للمنشآت الصناعية الكبيرة للسنوات (2019-2016)



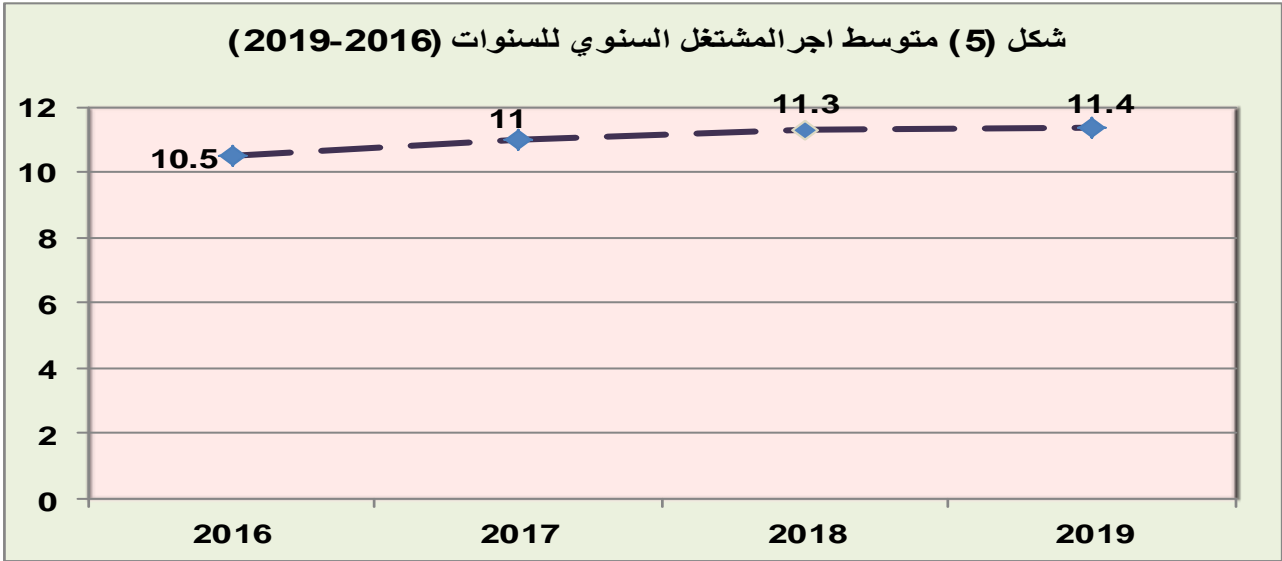


اهم المؤشرات التحليلية للمنشآت الصناعية الكبيرة (التراكمي) للسنوات (2019-2016)

جدول (2)

نسبة التغير % (2019-2018)	2019	2018	2017	2016	المؤشرات
-2.5	53.9	55.3	60.6	41.6	إنتاجية المشتغل من الإنتاج (مليون دينار)
8.9	25.7	23.6	31.2	15.7	إنتاجية المشتغل من القيمة المضافة (مليون دينار)
-4.1	4.7	4.9	5.5	4.0	إنتاجية الدينار من الأجر
-11.3	28.2	31.8	29.3	25.9	متوسط نصيب المشتغل من المستلزمات (مليون دينار)
0.9	11.4	11.3	11	10.5	متوسط اجر المشتغل السنوي (مليون دينار)
-8.2	52.3	57.0	48.4	62.2	نسبة التصنيع %

شكل (5) متوسط اجر المشتغل السنوي للسنوات (2019-2016)

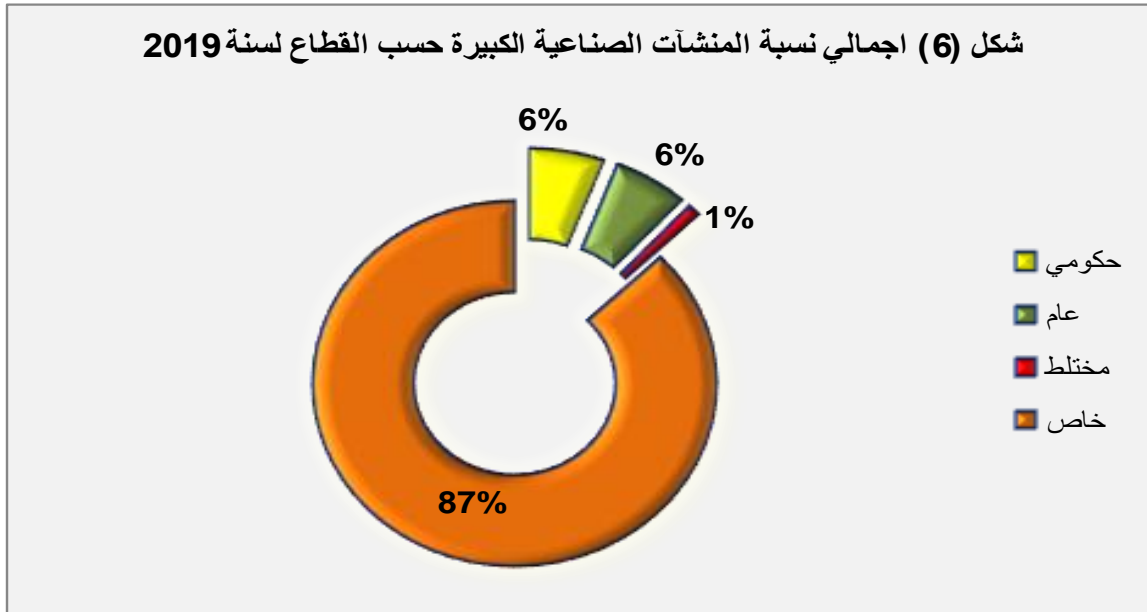


مؤشرات نتائج الإحصاء الصناعي للمنشآت الصناعية الكبيرة حسب القطاع (تراكمي) لسنة 2019

جدول (3)

المجموع	خاص	مختلط	عام	حكومي	المؤشرات
670	584	7	40	39	عدد المنشآت
135629	26034	1674	78078	29843	عدد المشتغلين
1554	148	19	1172	215	قيمة الأجور والمزايا (مليار دينار)
7316	2415	308	4336	257	قيمة الإنتاج (مليار دينار)
3825	1813	187	1684	141	قيمة المستلزمات (مليار دينار)
7846	2365	261	4971	249	المبيعات (مليار دينار)
4622	602	121	3783	116	القيمة المضافة (مليار دينار)

شكل (6) إجمالي نسبة المنشآت الصناعية الكبيرة حسب القطاع لسنة 2019



عدد المنشآت الصناعية الكبيرة و أعداد المشتغلون الدائميون والمؤقتون واجورهم حسب باب الصناعة والقطاع (بالالف دينار) التراكمي لسنة 2019  
جدول (4)

المشتغلون بدون اجر*	المجموع		المشتغلون المؤقتون		المشتغلون الدائميون		عدد المنشآت	القطاع	الباب
	الاجور والرواتب والمزايا	عدد المشتغلون	الاجور والرواتب والمزايا	عدد المشتغلون	الاجور والرواتب والمزايا	عدد المشتغلون			
	11559138	1097	14409	3	11544729	1094	3	حكومي	ب التعدين واستغلال
2	329460	93	17280	6	312180	87	1	خاص	المحاجر
<b>2</b>	<b>11888598</b>	<b>1190</b>	<b>31689</b>	<b>9</b>	<b>11856909</b>	<b>1181</b>	<b>4</b>		مجموع التعدين واستغلال المحاجر
	203732227	28746	5738155	8988	197994072	19758	36	حكومي	ج الصناعات التحويلية
	1171742645	78078	5027869	1267	1166714776	76811	40	عام	
439	147235501	25500	10250940	3113	136984561	22387	583	خاص	
	19155848	1674	146457	24	19009391	1650	7	مختلط عام	
<b>439</b>	<b>1541866221</b>	<b>133998</b>	<b>21163421</b>	<b>13392</b>	<b>1520702800</b>	<b>120606</b>	<b>666</b>		مجموع الصناعات التحويلية
<b>441</b>	<b>1553754819</b>	<b>135188</b>	<b>21195110</b>	<b>13401</b>	<b>1532559709</b>	<b>121787</b>	<b>670</b>		المجموع الكلي

\* المشتغلون بدون اجر هم اصحاب الشركات وافراد عوانلهم

قيمة الانتاج والمبيعات في المنشآت الصناعية الكبيرة حسب باب الصناعة والقطاع (بالالف دينار) التراكمي لسنة 2019

جدول (5)

قيمة المبيعات	مجموع قيمة الانتاج	قيمة الانتاج غير السلعي	قيمة الانتاج السلعي	القطاع	الباب
4235133	4221322		4221322	حكومي	ب التعدين واستغلال المحاجر
1638510	1638510		1638510	خاص	
<b>5873643</b>	<b>5859832</b>		<b>5859832</b>		مجموع التعدين واستغلال المحاجر
244820500	252919371	4169227	248750144	حكومي	ج الصناعات التحويلية
4971390055	4335391898	1269435709	3065956189	عام	
2363144946	2413846761	124393321	2289453440	خاص	
260811741	308039758	5498052	302541706	مختلط عام	
<b>7840167242</b>	<b>7310197788</b>	<b>1403496309</b>	<b>5906701479</b>		مجموع الصناعات التحويلية
<b>7846040885</b>	<b>7316057620</b>	<b>1403496309</b>	<b>5912561311</b>		المجموع الكلي

قيمة مستلزمات الانتاج السلعية والخدمية في المنشآت الصناعية الكبيرة حسب باب الصناعة والقطاع (بالالف دينار) التراكمي لسنة 2019

جدول (6)

مجموع قيمة المستلزمات	الخدمية	السلعية			القطاع	الباب
	المستلزمات الخدمية	المستلزمات السلعية الاخرى	مواد التعبئة والتغليف	خامات و مواد اولية		
3693684	696933	1138448	72229	1786074	حكومي	ب التعدين واستغلال المحاجر
166805	71000	95805			خاص	
<b>3860489</b>	<b>767933</b>	<b>1234253</b>	<b>72229</b>	<b>1786074</b>		مجموع التعدين واستغلال المحاجر
138194278	17960456	68519776	9939207	41774839	حكومي	ج الصناعات التحويلية
1683760576	90485692	151892252	24442088	1434513244	عام	
1812636296	80880957	225223411	175085927	1331446001	خاص	
187051846	11403212	1913836	88642914	85091884	مختلط عام	
<b>3821642996</b>	<b>200730317</b>	<b>447549275</b>	<b>298110136</b>	<b>2892825968</b>		مجموع الصناعات التحويلية
<b>3825503485</b>	<b>201498250</b>	<b>448783528</b>	<b>298182365</b>	<b>2894612042</b>		المجموع الكلي

عدد المنشآت الصناعية الكبيرة واعداد المشتغلون الدائميون والمؤقتون واجورهم حسب قسم الصناعة و القطاع (بالالف دينار) التراكمي لسنة 2019

جدول (7) يتبع

المشتغلون بدون اجر*	المجموع		المشتغلون المؤقتون		المشتغلون الدائميون		عدد المنشآت	القطاع	القسم
	الاجور والرواتب والمزايا	عدد المشتغلون	الاجور والرواتب والمزايا	عدد المشتغلون	الاجور والرواتب والمزايا	عدد المشتغلون			
	1333618	156			1333618	156	2	حكومي	8 أنشطة اخرى للتعيين واستغلال المحاجر
	10225520	941	14409	3	10211111	938	1	عام	
2	329460	93	17280	6	312180	87	1	خاص	
<b>2</b>	<b>11888598</b>	<b>1190</b>	<b>31689</b>	<b>9</b>	<b>11856909</b>	<b>1181</b>	<b>4</b>	<b>المجموع</b>	
	42947322	5499	79160	28	42868162	5471	6	عام	10 صناعات المنتجات الغذائية
119	34786327	6227	2496072	719	32290255	5508	196	خاص	
	1447080	318			1447080	318	1	مختلط عام	
<b>119</b>	<b>79180729</b>	<b>12044</b>	<b>2575232</b>	<b>747</b>	<b>76605497</b>	<b>11297</b>	<b>203</b>	<b>المجموع</b>	
18	11731714	2073	527550	108	11204164	1965	30	خاص	11 صناعة المشروبات
	13412176	858			13412176	858	1	مختلط عام	
<b>18</b>	<b>25143890</b>	<b>2931</b>	<b>527550</b>	<b>108</b>	<b>24616340</b>	<b>2823</b>	<b>31</b>	<b>المجموع</b>	
	50689178	5465	669068	171	50020110	5294	4	حكومي	13 صناعة المنسوجات
	36063641	4383			36063641	4383	3	عام	
	<b>86752819</b>	<b>9848</b>	<b>669068</b>	<b>171</b>	<b>86083751</b>	<b>9677</b>	<b>7</b>	<b>المجموع</b>	

عدد المنشآت الصناعية الكبيرة واعداد المشتغلون الدائميون والمؤقتون واجورهم حسب قسم الصناعة و القطاع (بالالف دينار) التراكمي لسنة 2019

تابع جدول (7)

المشتغلون بدون اجر*	المجموع		المشتغلون المؤقتون		المشتغلون الدائميون		عدد المنشآت	القطاع	القسم
	الاجور والرواتب والمزايا	عدد المشتغلون	الاجور والرواتب والمزايا	عدد المشتغلون	الاجور والرواتب والمزايا	عدد المشتغلون			
	9731864	9460	186836	7540	9545028	1920	3	حكومي	14 صناعة الملابس، تهيئة
	8265032	989			8265032	989	1	عام	وصبغ الفراء
	<b>17996896</b>	<b>10449</b>	<b>186836</b>	<b>7540</b>	<b>17810060</b>	<b>2909</b>	<b>4</b>	<b>المجموع</b>	
	20441229	2600	152945	37	20288284	2563	1	حكومي	15 دبغ وتهيئة الجلود، صناعة حقائب الامتعة وحقائب اليد والسروج والاعنة والاحذية
	<b>20441229</b>	<b>2600</b>	<b>152945</b>	<b>37</b>	<b>20288284</b>	<b>2563</b>	<b>1</b>	<b>المجموع</b>	
	116600	17			116600	17	1	خاص	16 صناعة الخشب والمنتجات الخشبية والفلين، صناعة الاصناف المنتجة من القش ومواد الضفر
	<b>116600</b>	<b>17</b>			<b>116600</b>	<b>17</b>	<b>1</b>	<b>المجموع</b>	
1	7050	2			7050	2	1	خاص	17 صناعة الورق ومنتجات الورق
	355924	65			355924	65	1	مختلط عام	
<b>1</b>	<b>362974</b>	<b>67</b>			<b>362974</b>	<b>67</b>	<b>2</b>	<b>المجموع</b>	
	5338929	680	287990	73	5050939	607	5	حكومي	18 الطباعة والنشر واستنساخ وسائط الاعلام المسجلة
3	184120	28	1200	1	182920	27	3	خاص	
	386240	54			386240	54	1	مختلط عام	
<b>3</b>	<b>5909289</b>	<b>762</b>	<b>289190</b>	<b>74</b>	<b>5620099</b>	<b>688</b>	<b>9</b>	<b>المجموع</b>	

عدد المنشآت الصناعية الكبيرة واعداد المشتغلون الدائميون والمؤقتون واجورهم حسب قسم الصناعة و القطاع (بالالف دينار) التراكمي لسنة 2019

تابع جدول (7)

المشتغلون بدون اجر*	المجموع		المشتغلون المؤقتون		المشتغلون الدائميون		عدد المنشآت	القطاع	القسم
	الاجور والرواتب والمزايا	عدد المشتغلون	الاجور والرواتب والمزايا	عدد المشتغلون	الاجور والرواتب والمزايا	عدد المشتغلون			
	1231486	239	145636	67	1085850	172	8	حكومي	19 صناعة فحم الكوك والمنتجات النفطية المكررة والوقود النووي
	691381928	30552	2342363	505	689039565	30047	14	عام	
2	3897051	408			3897051	408	6	خاص	
<b>2</b>	<b>696510465</b>	<b>31199</b>	<b>2487999</b>	<b>572</b>	<b>694022466</b>	<b>30627</b>	<b>28</b>	<b>المجموع</b>	
	24818004	2559			24818004	2559	2	حكومي	20 صناعة المواد والمنتجات الكيماوية
	77361615	4188			77361615	4188	2	عام	
4	1423520	292	9600	1	1413920	291	8	خاص	
<b>4</b>	<b>103603139</b>	<b>7039</b>	<b>9600</b>	<b>1</b>	<b>103593539</b>	<b>7038</b>	<b>12</b>	<b>المجموع</b>	
	43275024	4280			43275024	4280	1	عام	21 صناعة المنتجات الصيدلانية الاساسية والمستحضرات الصيدلانية
12	836900	199			836900	199	4	خاص	
	337089	65			337089	65	1	مختلط عام	
<b>12</b>	<b>44449013</b>	<b>4544</b>			<b>44449013</b>	<b>4544</b>	<b>6</b>	<b>المجموع</b>	
	7604660	969	45504	20	7559156	949	3	حكومي	22 صناعة منتجات المطاط واللدائن
	4022754	367			4022754	367	1	عام	
5	2005495	322	18450	8	1987045	314	10	خاص	
	2026052	160	146457	24	1879595	136	1	مختلط عام	
<b>5</b>	<b>15658961</b>	<b>1818</b>	<b>210411</b>	<b>52</b>	<b>15448550</b>	<b>1766</b>	<b>15</b>	<b>المجموع</b>	



عدد المنشآت الصناعية الكبيرة واعداد المشتغلون الدائميون والمؤقتون واجورهم حسب قسم الصناعة و القطاع (بالالف دينار) التراكمي لسنة 2019

تابع جدول (7)

المشتغلون بدون اجر*	المجموع		المشتغلون المؤقتون		المشتغلون الدائميون		عدد المنشآت	القطاع	القسم
	الاجور والرواتب والمزايا	عدد المشتغلون	الاجور والرواتب والمزايا	عدد المشتغلون	الاجور والرواتب والمزايا	عدد المشتغلون			
	51726740	4871	3741026	996	47985714	3875	8	حكومي	23 صناعة منتجات المعادن اللافلزية الاخرى
	36599393	4636	610678	161	35988715	4475	3	عام	
269	87947085	15261	7081652	2247	80865433	13014	313	خاص	
<b>269</b>	<b>176273218</b>	<b>24768</b>	<b>11433356</b>	<b>3404</b>	<b>164839862</b>	<b>21364</b>	<b>324</b>	<b>المجموع</b>	
2	813875	148	109200	21	704675	127	2	خاص	24 صناعة الفلزات القاعدية
<b>2</b>	<b>813875</b>	<b>148</b>	<b>109200</b>	<b>21</b>	<b>704675</b>	<b>127</b>	<b>2</b>	<b>المجموع</b>	
	27886664	3323			27886664	3323	1	عام	25 صناعة منتجات المعادن المركبة باستثناء المكنان والمعدات
1	258360	40			258360	40	2	خاص	
<b>1</b>	<b>28145024</b>	<b>3363</b>			<b>28145024</b>	<b>3363</b>	<b>3</b>	<b>المجموع</b>	
	111418700	10631			111418700	10631	5	عام	27 صنع المعدات الكهربائية
2	2527950	320			2527950	320	4	خاص	
	1191287	154			1191287	154	1	مختلط عام	
<b>2</b>	<b>115137937</b>	<b>11105</b>			<b>115137937</b>	<b>11105</b>	<b>10</b>	<b>المجموع</b>	

عدد المنشآت الصناعية الكبيرة واعداد المشتغلون الدائميون والمؤقتون واجورهم حسب قسم الصناعة و القطاع (بالالف دينار) التراكمي لسنة 2019

تابع جدول (7)

المشتغلون بدون اجر*	المجموع		المشتغلون المؤقتون		المشتغلون الدائميون		عدد المنشآت	القطاع	القسم
	الاجور والرواتب والمزايا	عدد المشتغلون	الاجور والرواتب والمزايا	عدد المشتغلون	الاجور والرواتب والمزايا	عدد المشتغلون			
	31646657	1857	509150	84	31137507	1773	1	حكومي	28 صناعة الالات والمعدات
	47198433	4657	38600	25	47159833	4632	2	عام	والاجهزة الكهربائية غير المصنفة في محل آخر
	<b>78845090</b>	<b>6514</b>	<b>547750</b>	<b>109</b>	<b>78297340</b>	<b>6405</b>	<b>3</b>	المجموع	
	45322139	4573	1957068	548	43365071	4025	1	عام	29 صناعة المركبات ذات
	484000	67			484000	67	1	خاص	المحركات والمركبات المقطورة ونصف المقطورة
	<b>45806139</b>	<b>4640</b>	<b>1957068</b>	<b>548</b>	<b>43849071</b>	<b>4092</b>	<b>2</b>	المجموع	
	503480	46			503480	46	1	حكومي	31 صناعة الاثاث
1	215454	96	7216	8	208238	88	2	خاص	
<b>1</b>	<b>718934</b>	<b>142</b>	<b>7216</b>	<b>8</b>	<b>711718</b>	<b>134</b>	<b>3</b>	المجموع	
<b>441</b>	<b>1553754819</b>	<b>135188</b>	<b>21195110</b>	<b>13401</b>	<b>1532559709</b>	<b>121787</b>	<b>670</b>		المجموع الكلي

قيمة الانتاج والمبيعات في المنشآت الصناعية الكبيرة حسب قسم الصناعة والقطاع (بالالف دينار) التراكمي لسنة 2019

جدول (8) يتبع

قيمة المبيعات	مجموع قيمة الانتاج	قيمة الانتاج غير السلعي	قيمة الانتاج السلعي	القطاع	القسم
1276746	1276746		1276746	حكومي	8 أنشطة اخرى للتعددين واستغلال المحاجر
2958387	2944576		2944576	عام	
1638510	1638510		1638510	خاص	
<b>5873643</b>	<b>5859832</b>		<b>5859832</b>	<b>المجموع</b>	
30156566	367317325	788436	366528889	عام	10 صناعات المنتجات الغذائية
1198344167	1321144236	122800719	1198343517	خاص	
253026	5065735	1576445	3489290	مختلط عام	
<b>1228753759</b>	<b>1693527296</b>	<b>125165600</b>	<b>1568361696</b>	<b>المجموع</b>	
327126188	318422584	178831	318243753	خاص	11 صناعة المشروبات
255730000	293803090	55360	293747730	مختلط عام	
<b>582856188</b>	<b>612225674</b>	<b>234191</b>	<b>611991483</b>	<b>المجموع</b>	
4408121	22464391	1053067	21411324	حكومي	13 صناعة المنسوجات
3695341	5879067	3341695	2537372	عام	
<b>8103462</b>	<b>28343458</b>	<b>4394762</b>	<b>23948696</b>	<b>المجموع</b>	

قيمة الانتاج والمبيعات في المنشآت الصناعية الكبيرة حسب قسم الصناعة والقطاع (بالالف دينار) التراكمي لسنة 2019

تابع جدول (8)

قيمة المبيعات	مجموع قيمة الانتاج	قيمة الانتاج غير السلعي	قيمة الانتاج السلعي	القطاع	القسم
819056	778851		778851	حكومي	14 صناعة الملابس، تهيئة وصيغ الفراء
2068689	2816539	747850	2068689	عام	
<b>2887745</b>	<b>3595390</b>	<b>747850</b>	<b>2847540</b>	<b>المجموع</b>	
3181085	3290956	62378	3228578	حكومي	15 دبغ وتهيئة الجلود، صناعة حقائب الامتعة وحقائب اليد والسروج والاعنة والاحذية
<b>3181085</b>	<b>3290956</b>	<b>62378</b>	<b>3228578</b>	<b>المجموع</b>	
325550	325550		325550	خاص	16 صناعة الخشب والمنتجات الخشبية والفلين ، صناعة الاصناف المنتجة من القش ومواد الضفر
<b>325550</b>	<b>325550</b>		<b>325550</b>	<b>المجموع</b>	
67862	67862		67862	خاص	17 صناعة الورق ومنتجات الورق
2140674	2617486	476812	2140674	مختلط عام	
<b>2208536</b>	<b>2685348</b>	<b>476812</b>	<b>2208536</b>	<b>المجموع</b>	
11258366	11341619	7802	11333817	حكومي	18 الطباعة والنشر واستنساخ وسائط الاعلام المسجلة
1314961	1314961		1314961	خاص	
1031682	1031682		1031682	مختلط عام	
<b>13605009</b>	<b>13688262</b>	<b>7802</b>	<b>13680460</b>	<b>المجموع</b>	

قيمة الانتاج والمبيعات في المنشآت الصناعية الكبيرة حسب قسم الصناعة والقطاع (بالالف دينار) التراكمي لسنة 2019

تابع جدول (8)

قيمة المبيعات	مجموع قيمة الانتاج	قيمة الانتاج غير السلعي	قيمة الانتاج السلعي	القطاع	القسم
35648643	35648643		35648643	حكومي	19 صناعة فحم الكوك والمنتجات النفطية المكررة والوقود النووي
4540588536	3481972933	1216520311	2265452622	عام	
182244256	180728401		180728401	خاص	
<b>4758481435</b>	<b>3698349977</b>	<b>1216520311</b>	<b>2481829666</b>	<b>المجموع</b>	
4193463	6849599	2656136	4193463	حكومي	20 صناعة المواد والمنتجات الكيماوية
123641434	123983775	93885	123889890	عام	
15412060	15281584	93268	15188316	خاص	
<b>143246957</b>	<b>146114958</b>	<b>2843289</b>	<b>143271669</b>	<b>المجموع</b>	
130800000	107866456	1841416	106025040	عام	21 صناعة المنتجات الصيدلانية الاساسية والمستحضرات الصيدلانية
4567285	4531435		4531435	خاص	
1405571	1861642		1861642	مختلط عام	
<b>136772856</b>	<b>114259533</b>	<b>1841416</b>	<b>112418117</b>	<b>المجموع</b>	

قيمة الانتاج والمبيعات في المنشآت الصناعية الكبيرة حسب قسم الصناعة والقطاع (بالالف دينار) التراكمي لسنة 2019

تابع جدول (8)

قيمة المبيعات	مجموع قيمة الانتاج	قيمة الانتاج غير السلعي	قيمة الانتاج السلعي	القطاع	القسم
242246	344381	102135	242246	حكومي	22 صناعة منتجات المطاط واللدائن
3980741	2287413		2287413	عام	
39589139	40137552	1500	40136052	خاص	
199997	2980518	2709940	270578	مختلط عام	
<b>44012123</b>	<b>45749864</b>	<b>2813575</b>	<b>42936289</b>	<b>المجموع</b>	
133533368	133735339	201971	133533368	حكومي	23 صناعة منتجات المعادن اللافلزية الاخرى
2464887	24494781	19164633	5330148	عام	
571142884	508543678	995858	507547820	خاص	
<b>707141139</b>	<b>666773798</b>	<b>20362462</b>	<b>646411336</b>	<b>المجموع</b>	
2426400	2680400	254000	2426400	خاص	24 صناعة الفلزات القاعدية
<b>2426400</b>	<b>2680400</b>	<b>254000</b>	<b>2426400</b>	<b>المجموع</b>	
17614380	24074380	6460000	17614380	عام	25 صناعة منتجات المعادن المركبة بأستثناء
1331240	1331240		1331240	خاص	المكانن والمعدات
<b>18945620</b>	<b>25405620</b>	<b>6460000</b>	<b>18945620</b>	<b>المجموع</b>	

قيمة الانتاج والمبيعات في المنشآت الصناعية الكبيرة حسب قسم الصناعة والقطاع (بالالف دينار) التراكمي لسنة 2019

تابع جدول (8)

قيمة المبيعات	مجموع قيمة الانتاج	قيمة الانتاج غير السلعي	قيمة الانتاج السلعي	القطاع	القسم
102218900	102931379	4051632	98879747	عام	27 صنع المعدات الكهربائية
15891700	15921700		15921700	خاص	
50791	679605	679495	110	مختلط عام	
<b>118161391</b>	<b>119532684</b>	<b>4731127</b>	<b>114801557</b>	<b>المجموع</b>	
51064292	37993732	85738	37907994	حكومي	28 صناعة الآلات والمعدات والاجهزة الكهربائية
11933728	27831969	8780000	19051969	عام	غير المصنفة في محل آخر
<b>62998020</b>	<b>65825701</b>	<b>8865738</b>	<b>56959963</b>	<b>المجموع</b>	
2226853	63935881	7645851	56290030	عام	29 صناعة المركبات ذات المحركات والمركبات
3015000	3015000		3015000	خاص	المقطورة ونصف المقطورة
<b>5241853</b>	<b>66950881</b>	<b>7645851</b>	<b>59305030</b>	<b>المجموع</b>	
471860	471860		471860	حكومي	31 صناعة الاثاث
346254	400578	69145	331433	خاص	
<b>818114</b>	<b>872438</b>	<b>69145</b>	<b>803293</b>	<b>المجموع</b>	
<b>7846040885</b>	<b>7316057620</b>	<b>1403496309</b>	<b>5912561311</b>		<b>المجموع الكلي</b>

قيمة مستلزمات الانتاج السلعية والخدمية في المنشآت الصناعية الكبيرة حسب قسم الصناعة والقطاع (بالالف دينار) التراكمي لسنة 2019

جدول (9) يتبع

مجموع قيمة المستلزمات	الخدمية		السلعية			القطاع	القسم
	المستلزمات الخدمية	المستلزمات السلعية الاخرى	مواد التعبئة والتغليف	خامات و مواد اولية			
382578	47108	237547	2285	95638	حكومي	8 أنشطة اخرى للتعددين واستغلال المحاجر	
3311106	649825	900901	69944	1690436	عام		
166805	71000	95805			خاص		
<b>3860489</b>	<b>767933</b>	<b>1234253</b>	<b>72229</b>	<b>1786074</b>	<b>المجموع</b>		
11685638	2423412	1407771	2594768	5259687	عام	10 صناعات المنتجات الغذائية	
1178739175	19439012	64359215	59635952	1035304996	خاص		
2837328	1661722	305685	50476	819445	مختلط عام		
<b>1193262141</b>	<b>23524146</b>	<b>66072671</b>	<b>62281196</b>	<b>1041384128</b>	<b>المجموع</b>		
170391193	10599830	12497367	108355541	38938455	خاص	11 صناعة المشروبات	
180446251	8888500	1145300	88546000	81866451	مختلط عام		
<b>350837444</b>	<b>19488330</b>	<b>13642667</b>	<b>196901541</b>	<b>120804906</b>	<b>المجموع</b>		
2639134	561757	369105	26833	1681439	حكومي	13 صناعة المنسوجات	
1879222	441670	530568	31504	875480	عام		
<b>4518356</b>	<b>1003427</b>	<b>899673</b>	<b>58337</b>	<b>2556919</b>	<b>المجموع</b>		



قيمة مستلزمات الانتاج السلعية والخدمية في المنشآت الصناعية الكبيرة حسب قسم الصناعة والقطاع (بالالف دينار) التراكمي لسنة 2019

تابع جدول (9)

مجموع قيمة المستلزمات	الخدمية		السلعية			القطاع	القسم
	المستلزمات الخدمية	المستلزمات السلعية الاخرى	مواد التعبئة والتغليف	خامات و مواد اولية			
340724	20756	65617	9615	244736	حكومي	14 صناعة الملابس، تهيئة وصيغ الفراء	
1600008	92700	406250	14400	1086658	عام		
<b>1940732</b>	<b>113456</b>	<b>471867</b>	<b>24015</b>	<b>1331394</b>	<b>المجموع</b>		
8759144	2734025	3684266	128754	2212099	حكومي	15 دبغ وتهيئة الجلود، صناعة حقائب الامتعة وحقائب اليد والسروج والاعنة والاحذية	
<b>8759144</b>	<b>2734025</b>	<b>3684266</b>	<b>128754</b>	<b>2212099</b>	<b>المجموع</b>		
176344	44165	37310		94869	خاص	16 صناعة الخشب والمنتجات الخشبية والفلين ، صناعة الاصناف المنتجة من القش ومواد الضفر	
<b>176344</b>	<b>44165</b>	<b>37310</b>		<b>94869</b>	<b>المجموع</b>		
19552	2480	12600	475	3997	خاص	17 صناعة الورق ومنتجات الورق	
2260300	125650	241500		1893150	مختلط عام		
<b>2279852</b>	<b>128130</b>	<b>254100</b>	<b>475</b>	<b>1897147</b>	<b>المجموع</b>		
854130	124017	394625	70009	265479	حكومي	18 الطباعة والنشر واستنساخ وسائط الاعلام المسجلة	
438752	100765	58500	41210	238277	خاص		
416529	63935	54430		298164	مختلط عام		
<b>1709411</b>	<b>288717</b>	<b>507555</b>	<b>111219</b>	<b>801920</b>	<b>المجموع</b>		

قيمة مستلزمات الانتاج السلعية والخدمية في المنشآت الصناعية الكبيرة حسب قسم الصناعة والقطاع (بالالف دينار) التراكمي لسنة 2019

تابع جدول (9)

مجموع قيمة المستلزمات	الخدمية		السلعية		القطاع	القسم
	المستلزمات الخدمية	المستلزمات السلعية الاخرى	مواد التعبئة والتغليف	خامات و مواد اولية		
18289144	320881	2926149		15042114	حكومي	
1510564269	65064366	101331681	12464586	1331703636	عام	19 صناعة فحم الكوك والمنتجات النفطية المكررة
159611060	9062916	6431171		144116973	خاص	والوقود النووي
<b>1688464473</b>	<b>74448163</b>	<b>110689001</b>	<b>12464586</b>	<b>1490862723</b>	المجموع	
2925900	1184000	688000	189000	864900	حكومي	20 صناعة المواد والمنتجات الكيماوية
40372293	4848968	23119611	3534877	8868837	عام	
12043556	226588	677129	832059	10307780	خاص	
<b>55341749</b>	<b>6259556</b>	<b>24484740</b>	<b>4555936</b>	<b>20041517</b>	المجموع	
29353956	5192800	14003200	4348160	5809796	عام	
2755315	201270	424740	986300	1143005	خاص	21 صناعة المنتجات الصيدلانية الاساسية
298937	124684	102381	46350	25522	مختلط عام	والمستحضرات الصيدلانية
<b>32408208</b>	<b>5518754</b>	<b>14530321</b>	<b>5380810</b>	<b>6978323</b>	المجموع	

قيمة مستلزمات الانتاج السلعية والخدمية في المنشآت الصناعية الكبيرة حسب قسم الصناعة والقطاع (بالالف دينار) التراكمي لسنة 2019

تابع جدول (9)

مجموع قيمة المستلزمات	الخدمية		السلعية			القطاع	القسم
	المستلزمات الخدمية	المستلزمات السلعية الاخرى	مواد التعبئة والتغليف	خامات و مواد اولية			
292524	79000	123500	300	89724	حكومي	22 صناعة منتجات المطاط واللدائن	
1371181	499240	96146		775795	عام		
30240878	1033240	1526696	702797	26978145	خاص		
626888	401646	49002	88	176152	مختلط عام		
<b>32531471</b>	<b>2013126</b>	<b>1795344</b>	<b>703185</b>	<b>28019816</b>	<b>المجموع</b>		
88306278	8466454	58789307	9514696	11535821	حكومي	23 صناعة منتجات المعادن الالفلزية الاخرى	
6671125	700238	2972287	124458	2874142	عام		
241955242	39481936	137922961	4455521	60094824	خاص		
<b>336932645</b>	<b>48648628</b>	<b>199684555</b>	<b>14094675</b>	<b>74504787</b>	<b>المجموع</b>		
1315727	162565	448556		704606	خاص	24 صناعة الفلزات القاعدية	
<b>1315727</b>	<b>162565</b>	<b>448556</b>		<b>704606</b>	<b>المجموع</b>		
4990815	430000	550000	26000	3984815	عام	25 صناعة منتجات المعادن المركبة باستثناء المكنان والمعدات	
811808	179930	114900	1397	515581	خاص		
<b>5802623</b>	<b>609930</b>	<b>664900</b>	<b>27397</b>	<b>4500396</b>	<b>المجموع</b>		

قيمة مستلزمات الانتاج السلعية والخدمية في المنشآت الصناعية الكبيرة حسب قسم الصناعة والقطاع (بالالف دينار) التراكمي لسنة 2019

تابع جدول (9)

مجموع قيمة المستلزمات	الخدمية		السلعية			القطاع	القسم
	المستلزمات الخدمية	المستلزمات السلعية الاخرى	مواد التعبئة والتغليف	خامات و مواد اولية			
42680589	6646474	4978325	1299197	47329293	عام	27 صنع المعدات الكهربائية	
12692938	241795	542970	74675	11833498	خاص		
165613	137075	15538		13000	مختلط عام		
<b>55539140</b>	<b>7025344</b>	<b>5536833</b>	<b>1373872</b>	<b>59175791</b>	<b>المجموع</b>		
15394561	4446273	1461777		9486511	حكومي	28 صناعة الآلات والمعدات والاجهزة الكهربائية غير المصنفة في محل آخر	
7877612	2255237	1689532	4138	3928705	عام		
<b>23272173</b>	<b>6701510</b>	<b>3151309</b>	<b>4138</b>	<b>13415216</b>	<b>المجموع</b>		
24713868	1890587	806881		22016400	عام	29 صناعة المركبات ذات المحركات والمركبات المقطورة ونصف المقطورة	
1367385	90000	148000		1129385	خاص		
<b>26081253</b>	<b>1980587</b>	<b>954881</b>		<b>23145785</b>	<b>المجموع</b>		
392739	23293	17430		352016	حكومي	31 صناعة الاثاث	
77371	14465	21296		41610	خاص		
<b>470110</b>	<b>37758</b>	<b>38726</b>		<b>393626</b>	<b>المجموع</b>		
<b>3825503485</b>	<b>201498250</b>	<b>448783528</b>	<b>298182365</b>	<b>2894612042</b>		<b>المجموع الكلي</b>	

عدد المنشآت الصناعية الكبيرة واعداد المشتغلون الدائميون والمؤقتون واجورهم حسب النشاط و القطاع (بالالف دينار) التراكمي لسنة 2019

جدول (10) يتبع

المشتغلون بدون اجر*	المجموع		المشتغلون المؤقتون		المشتغلون الدائميون		عدد المنشآت	القطاع	النشاط	
	الاجور والرواتب والمزايا	عدد المشتغلون	الاجور والرواتب والمزايا	عدد المشتغلون	الاجور والرواتب والمزايا	عدد المشتغلون				
	1333618	156			1333618	156	2	حكومي	810 استغلال المحاجر لاستخراج الأحجار والرمال والطين	
	<b>1333618</b>	<b>156</b>			<b>1333618</b>	<b>156</b>	<b>2</b>	<b>المجموع</b>		
	10225520	941	14409	3	10211111	938	1	عام	891 استخراج المعادن الكيميائية والاسمدة الطبيعية	
	<b>10225520</b>	<b>941</b>	<b>14409</b>	<b>3</b>	<b>10211111</b>	<b>938</b>	<b>1</b>	<b>المجموع</b>		
	2	329460	93	17280	6	312180	87	1	خاص	893 استخراج الملح
	<b>2</b>	<b>329460</b>	<b>93</b>	<b>17280</b>	<b>6</b>	<b>312180</b>	<b>87</b>	<b>1</b>	<b>المجموع</b>	
	1088800	125			1088800	125	1	خاص	1010 إنتاج وتحضير وحفظ اللحوم ومنتجاتها	
	<b>1088800</b>	<b>125</b>			<b>1088800</b>	<b>125</b>	<b>1</b>	<b>المجموع</b>		
	1	151470	58		151470	58	2	خاص	1030 تحضير وحفظ الفواكه والخضروات	
		1447080	318		1447080	318	1	مختلط عام		
	<b>1</b>	<b>1598550</b>	<b>376</b>		<b>1598550</b>	<b>376</b>	<b>3</b>	<b>المجموع</b>		
	17113098	2970	61760	16	17051338	2954	3	عام	1050 صناعة منتجات الألبان	
	8	4122516	583	172676	55	3949840	528	16	خاص	
	<b>8</b>	<b>21235614</b>	<b>3553</b>	<b>234436</b>	<b>71</b>	<b>21001178</b>	<b>3482</b>	<b>19</b>	<b>المجموع</b>	

عدد المنشآت الصناعية الكبيرة واعداد المشتغلون الدائميون والمؤقتون واجورهم حسب النشاط و القطاع (بالالف دينار) التراكمي لسنة 2019

تابع جدول (10)

المشتغلون بدون اجر*	المجموع		المشتغلون المؤقتون		المشتغلون الدائميون		عدد المنشآت	القطاع	النشاط
	الاجور والرواتب والمزايا	عدد المشتغلون	الاجور والرواتب والمزايا	عدد المشتغلون	الاجور والرواتب والمزايا	عدد المشتغلون			
	25751644	2474			25751644	2474	2	عام	1061 صناعة منتجات طواحين الحبوب ومخلفات
96	23986435	4570	2200996	634	21785439	3936	158	خاص	طحن الحبوب
<b>96</b>	<b>49738079</b>	<b>7044</b>	<b>2200996</b>	<b>634</b>	<b>47537083</b>	<b>6410</b>	<b>160</b>	<b>المجموع</b>	
	437800	50			437800	50	1	خاص	1071 صناعة منتجات المخابز
	<b>437800</b>	<b>50</b>			<b>437800</b>	<b>50</b>	<b>1</b>	<b>المجموع</b>	
	1883475	264			1883475	264	1	خاص	1072 صناعة السكر
	<b>1883475</b>	<b>264</b>			<b>1883475</b>	<b>264</b>	<b>1</b>	<b>المجموع</b>	
1	164380	42			164380	42	1	خاص	1073 صناعة الكاكاو والشكولاته والحلويات السكرية
<b>1</b>	<b>164380</b>	<b>42</b>			<b>164380</b>	<b>42</b>	<b>1</b>	<b>المجموع</b>	
	82580	55	17400	12	65180	43	1	عام	1079 صناعة منتجات الأغذية الأخرى غير المصنفة في محل آخر
5	2025751	268			2025751	268	7	خاص	
<b>5</b>	<b>2108331</b>	<b>323</b>	<b>17400</b>	<b>12</b>	<b>2090931</b>	<b>311</b>	<b>8</b>	<b>المجموع</b>	
8	925700	267	122400	30	803300	237	9	خاص	1080 صناعة أعلاف حيوانية محضرة
<b>8</b>	<b>925700</b>	<b>267</b>	<b>122400</b>	<b>30</b>	<b>803300</b>	<b>237</b>	<b>9</b>	<b>المجموع</b>	

عدد المنشآت الصناعية الكبيرة واعداد المشغولون الدائميون والمؤقتون واجورهم حسب النشاط و القطاع (بالالف دينار) التراكمي لسنة 2019

تابع جدول (10)

المشغولون بدون اجر*	المجموع		المشغولون المؤقتون		المشغولون الدائميون		عدد المنشآت	القطاع	النشاط
	الاجور والرواتب والمزايا	عدد المشغولون	الاجور والرواتب والمزايا	عدد المشغولون	الاجور والرواتب والمزايا	عدد المشغولون			
18	11731714	2073	527550	108	11204164	1965	30	خاص	1104 صناعة المشروبات المرطبة ( غير الكحولية ) ، انتاج المياه المعدنية
	13412176	858			13412176	858	1	مختلط عام	
<b>18</b>	<b>25143890</b>	<b>2931</b>	<b>527550</b>	<b>108</b>	<b>24616340</b>	<b>2823</b>	<b>31</b>	<b>المجموع</b>	
	36151856	3846	627818	161	35524038	3685	2	حكومي	1311 تحضير وغزل الألياف النسيجية ، نسج المنسوجات
	<b>36151856</b>	<b>3846</b>	<b>627818</b>	<b>161</b>	<b>35524038</b>	<b>3685</b>	<b>2</b>	<b>المجموع</b>	
	36063641	4383			36063641	4383	3	عام	1312 نسج المنسوجات
	<b>36063641</b>	<b>4383</b>			<b>36063641</b>	<b>4383</b>	<b>3</b>	<b>المجموع</b>	
	10738280	1130	41250	10	10697030	1120	1	حكومي	1392 صناعة المنسوجات الجاهزة باستثناء الملابس
	<b>10738280</b>	<b>1130</b>	<b>41250</b>	<b>10</b>	<b>10697030</b>	<b>1120</b>	<b>1</b>	<b>المجموع</b>	
	3799042	489			3799042	489	1	حكومي	1393 صناعة البسط والسجاد
	<b>3799042</b>	<b>489</b>			<b>3799042</b>	<b>489</b>	<b>1</b>	<b>المجموع</b>	
	9731864	9460	186836	7540	9545028	1920	3	حكومي	1410 صناعة الملابس باستثناء الملابس الفرانجية
	8265032	989			8265032	989	1	عام	
	<b>17996896</b>	<b>10449</b>	<b>186836</b>	<b>7540</b>	<b>17810060</b>	<b>2909</b>	<b>4</b>	<b>المجموع</b>	
	20441229	2600	152945	37	20288284	2563	1	حكومي	1520 صناعة الأحذية
	<b>20441229</b>	<b>2600</b>	<b>152945</b>	<b>37</b>	<b>20288284</b>	<b>2563</b>	<b>1</b>	<b>المجموع</b>	

عدد المنشآت الصناعية الكبيرة واعداد المشتغلون الدائميون والمؤقتون واجورهم حسب النشاط و القطاع (بالالف دينار) التراكمي لسنة 2019

تابع جدول (10)

المشتغلون بدون اجر*	المجموع		المشتغلون المؤقتون		المشتغلون الدائميون		عدد المنشآت	القطاع	النشاط
	الاجور والرواتب والمزايا	عدد المشتغلون	الاجور والرواتب والمزايا	عدد المشتغلون	الاجور والرواتب والمزايا	عدد المشتغلون			
	116600	17			116600	17	1	خاص	1629 صناعة منتجات خشبية أخرى وصناعة أصناف من الفلين ومن القش ومواد الظفر
	<b>116600</b>	<b>17</b>			<b>116600</b>	<b>17</b>	<b>1</b>	<b>المجموع</b>	
	355924	65			355924	65	1	مختلط عام	1701 صناعة عجائن الورق والورق المقوى (الكرتون)
	<b>355924</b>	<b>65</b>			<b>355924</b>	<b>65</b>	<b>1</b>	<b>المجموع</b>	
1	7050	2			7050	2	1	خاص	1702 صناعة الورق المقوى المموج والاووعية المصنوعة من الورق
<b>1</b>	<b>7050</b>	<b>2</b>			<b>7050</b>	<b>2</b>	<b>1</b>	<b>المجموع</b>	
	5338929	680	287990	73	5050939	607	5	حكومي	1811 الطباعة
3	184120	28	1200	1	182920	27	3	خاص	
	386240	54			386240	54	1	مختلط عام	
<b>3</b>	<b>5909289</b>	<b>762</b>	<b>289190</b>	<b>74</b>	<b>5620099</b>	<b>688</b>	<b>9</b>	<b>المجموع</b>	
	967486	206	145636	67	821850	139	7	حكومي	1910 صناعة منتجات افران الكوك
	20229600	1969	172860	68	20056740	1901	7	عام	
	<b>21197086</b>	<b>2175</b>	<b>318496</b>	<b>135</b>	<b>20878590</b>	<b>2040</b>	<b>14</b>	<b>المجموع</b>	
	264000	33			264000	33	1	حكومي	1920 صناعة المنتجات النفطية المكررة
	671152328	28583	2169503	437	668982825	28146	7	عام	
2	3897051	408			3897051	408	6	خاص	
<b>2</b>	<b>675313379</b>	<b>29024</b>	<b>2169503</b>	<b>437</b>	<b>673143876</b>	<b>28587</b>	<b>14</b>	<b>المجموع</b>	



عدد المنشآت الصناعية الكبيرة واعداد المشتغلون الدائميون والمؤقتون واجورهم حسب النشاط و القطاع (بالالف دينار) التراكمي لسنة 2019

تابع جدول (10)

المشتغلون بدون اجر*	المجموع		المشتغلون المؤقتون		المشتغلون الدائميون		عدد المنشآت	القطاع	النشاط
	الاجور والرواتب والمزايا	عدد المشتغلون	الاجور والرواتب والمزايا	عدد المشتغلون	الاجور والرواتب والمزايا	عدد المشتغلون			
	117900	17			117900	17	1	حكومي	2011 صناعة المواد الكيماوية الاساسية باستثناء الاسمدة والمركبات الازوتية
	16963677	1358			16963677	1358	1	عام	
2	259200	58			259200	58	3	خاص	
<b>2</b>	<b>17340777</b>	<b>1433</b>			<b>17340777</b>	<b>1433</b>	<b>5</b>	<b>المجموع</b>	
	60397938	2830			60397938	2830	1	عام	2012 صناعة الاسمدة والمركبات الازوتية
	<b>60397938</b>	<b>2830</b>			<b>60397938</b>	<b>2830</b>	<b>1</b>	<b>المجموع</b>	
	1082000	215	9600	1	1072400	214	4	خاص	2022 صناعة الدهانات والورنيشات والطلاءات المماثلة واحبار الطباعة والمصطكات
	<b>1082000</b>	<b>215</b>	<b>9600</b>	<b>1</b>	<b>1072400</b>	<b>214</b>	<b>4</b>	<b>المجموع</b>	
	24700104	2542			24700104	2542	1	حكومي	2023 صناعة الصابون والمطهرات ومستحضرات التجميل والتلميع والعطور ومستحضرات التجميل
2	82320	19			82320	19	1	خاص	
<b>2</b>	<b>24782424</b>	<b>2561</b>			<b>24782424</b>	<b>2561</b>	<b>2</b>	<b>المجموع</b>	
	43275024	4280			43275024	4280	1	عام	2100 صناعة المستحضرات الصيدلانية والكيماويات الدوائية والمنتجات النباتية
12	836900	199			836900	199	4	خاص	
	337089	65			337089	65	1	مختلط عام	
<b>12</b>	<b>44449013</b>	<b>4544</b>			<b>44449013</b>	<b>4544</b>	<b>6</b>	<b>المجموع</b>	
	7539380	946			7539380	946	2	حكومي	2211 صناعة الاطارات والانابيب المطاطية تجديد الاسطح الخارجية للاطارات المطاطية واعادة بنائها
	<b>7539380</b>	<b>946</b>			<b>7539380</b>	<b>946</b>	<b>2</b>	<b>المجموع</b>	

عدد المنشآت الصناعية الكبيرة واعداد المشتغلون الدائميون والمؤقتون واجورهم حسب النشاط و القطاع (بالالف دينار) التراكمي لسنة 2019

تابع جدول (10)

المشتغلون بدون اجر*	المجموع		المشتغلون المؤقتون		المشتغلون الدائميون		عدد المنشآت	القطاع	النشاط
	الاجور والرواتب والمزايا	عدد المشتغلون	الاجور والرواتب والمزايا	عدد المشتغلون	الاجور والرواتب والمزايا	عدد المشتغلون			
	65280	23	45504	20	19776	3	1	حكومي	2220 صناعة المنتجات الدائنية
	4022754	367			4022754	367	1	عام	
5	2005495	322	18450	8	1987045	314	10	خاص	
	2026052	160	146457	24	1879595	136	1	مختلط عام	
<b>5</b>	<b>8119581</b>	<b>872</b>	<b>210411</b>	<b>52</b>	<b>7909170</b>	<b>820</b>	<b>13</b>	<b>المجموع</b>	
1	218000	29	44000	9	174000	20	1	خاص	2391 صناعة المنتجات الخزفية الحرارية
<b>1</b>	<b>218000</b>	<b>29</b>	<b>44000</b>	<b>9</b>	<b>174000</b>	<b>20</b>	<b>1</b>	<b>المجموع</b>	
253	80261774	13669	6989652	2226	73272122	11443	289	خاص	2392 صناعة المنتجات الطينية الاثسانية غير الحرارية والمنتجات الخزفية
<b>253</b>	<b>80261774</b>	<b>13669</b>	<b>6989652</b>	<b>2226</b>	<b>73272122</b>	<b>11443</b>	<b>289</b>	<b>المجموع</b>	
	51726740	4871	3741026	996	47985714	3875	8	حكومي	2394 صناعة الاسمنت والجير والجص
	4333332	542	510124	123	3823208	419	1	عام	
2	4031505	1011			4031505	1011	4	خاص	
<b>2</b>	<b>60091577</b>	<b>6424</b>	<b>4251150</b>	<b>1119</b>	<b>55840427</b>	<b>5305</b>	<b>13</b>	<b>المجموع</b>	
	32266061	4094	100554	38	32165507	4056	2	عام	2395 صناعة الاصناف المنتجة من الخرسانة والاسمنت والجص
12	3413856	545	48000	12	3365856	533	18	خاص	
<b>12</b>	<b>35679917</b>	<b>4639</b>	<b>148554</b>	<b>50</b>	<b>35531363</b>	<b>4589</b>	<b>20</b>	<b>المجموع</b>	
1	21950	7			21950	7	1	خاص	2396 قطع وتشكيل واتمام الاحجار
<b>1</b>	<b>21950</b>	<b>7</b>			<b>21950</b>	<b>7</b>	<b>1</b>	<b>المجموع</b>	

عدد المنشآت الصناعية الكبيرة واعداد المشتغلون الدائميون والمؤقتون واجورهم حسب النشاط و القطاع (بالالف دينار) التراكمي لسنة 2019

تابع جدول (10)

المشتغلون بدون اجر*	المجموع		المشتغلون المؤقتون		المشتغلون الدائميون		عدد المنشآت	القطاع	النشاط
	الاجور والرواتب والمزايا	عدد المشتغلون	الاجور والرواتب والمزايا	عدد المشتغلون	الاجور والرواتب والمزايا	عدد المشتغلون			
2	553875	99	109200	21	444675	78	1	خاص	2410 صناعة الحديد والصلب القاعديين
<b>2</b>	<b>553875</b>	<b>99</b>	<b>109200</b>	<b>21</b>	<b>444675</b>	<b>78</b>	<b>1</b>	<b>المجموع</b>	
	260000	49			260000	49	1	خاص	2420 صناعة الفلزات الثمينة غير الحديدية القاعدية
	<b>260000</b>	<b>49</b>			<b>260000</b>	<b>49</b>	<b>1</b>	<b>المجموع</b>	
	27886664	3323			27886664	3323	1	عام	2511 صناعة المنتجات المعدنية الانشائية
	229860	29			229860	29	1	خاص	
	<b>28116524</b>	<b>3352</b>			<b>28116524</b>	<b>3352</b>	<b>2</b>	<b>المجموع</b>	
1	28500	11			28500	11	1	خاص	2599 صناعة منتجات من المعادن المشكلة الاخرى الغير مصنفة في موضع اخر
<b>1</b>	<b>28500</b>	<b>11</b>			<b>28500</b>	<b>11</b>	<b>1</b>	<b>المجموع</b>	
	43320532	3627			43320532	3627	2	عام	2710 صناعة أجهزة توزيع الكهرباء والتحكم فيها صناعة المحركات والمولدات والمحولات الكهربائية
1	2092300	264			2092300	264	2	خاص	
<b>1</b>	<b>45412832</b>	<b>3891</b>			<b>45412832</b>	<b>3891</b>	<b>4</b>	<b>المجموع</b>	
	12444416	1023			12444416	1023	1	عام	2720 صناعة المركبات والخلايا الاولية والبطاريات من هذه الخلايا
	<b>12444416</b>	<b>1023</b>			<b>12444416</b>	<b>1023</b>	<b>1</b>	<b>المجموع</b>	
	26012039	2888			26012039	2888	1	عام	2732 صنع الاسلاك الالكترونية والكهربائية والكابلات
	<b>26012039</b>	<b>2888</b>			<b>26012039</b>	<b>2888</b>	<b>1</b>	<b>المجموع</b>	

عدد المنشآت الصناعية الكبيرة واعداد المشتغلون الدائميون والمؤقتون واجورهم حسب النشاط و القطاع (بالالف دينار) التراكمي لسنة 2019

تابع جدول (10)

المشتغلون بدون اجر*	المجموع		المشتغلون المؤقتون		المشتغلون الدائميون		عدد المنشآت	القطاع	النشاط
	الاجور والرواتب والمزايا	عدد المشتغلون	الاجور والرواتب والمزايا	عدد المشتغلون	الاجور والرواتب والمزايا	عدد المشتغلون			
	29641713	3093			29641713	3093	1	عام	2750 صناعة الاجهزه المنزلية غير المصنفة
1	435650	56			435650	56	2	خاص	بمحل آخر
	1191287	154			1191287	154	1	مختلط عام	
<b>1</b>	<b>31268650</b>	<b>3303</b>			<b>31268650</b>	<b>3303</b>	<b>4</b>	<b>المجموع</b>	
	31646657	1857	509150	84	31137507	1773	1	حكومي	2811 صناعة المحركات والتوربينات باستثناء
	13176152	1329			13176152	1329	1	عام	محركات الطائرات والسيارات والدراجات
	<b>44822809</b>	<b>3186</b>	<b>509150</b>	<b>84</b>	<b>44313659</b>	<b>3102</b>	<b>2</b>	<b>المجموع</b>	
	34022281	3328	38600	25	33983681	3303	1	عام	2819 صناعة الآلات المتعددة الاغراض الاخرى
	<b>34022281</b>	<b>3328</b>	<b>38600</b>	<b>25</b>	<b>33983681</b>	<b>3303</b>	<b>1</b>	<b>المجموع</b>	
	45322139	4573	1957068	548	43365071	4025	1	عام	2910 صناعة المركبات ذات المحركات
	<b>45322139</b>	<b>4573</b>	<b>1957068</b>	<b>548</b>	<b>43365071</b>	<b>4025</b>	<b>1</b>	<b>المجموع</b>	
	484000	67			484000	67	1	خاص	2920 صناعة الابدان ( اعمال تجهيز العربات)
	<b>484000</b>	<b>67</b>			<b>484000</b>	<b>67</b>	<b>1</b>	<b>المجموع</b>	للمركبات ذات المحركات صنع المركبات المقطورة والمركبات نصف المقطورة
	503480	46			503480	46	1	حكومي	3100 صناعة الاثاث
1	215454	96	7216	8	208238	88	2	خاص	
<b>1</b>	<b>718934</b>	<b>142</b>	<b>7216</b>	<b>8</b>	<b>711718</b>	<b>134</b>	<b>3</b>	<b>المجموع</b>	
<b>441</b>	<b>1553754819</b>	<b>135188</b>	<b>21195110</b>	<b>13401</b>	<b>1532559709</b>	<b>121787</b>	<b>670</b>		<b>المجموع الكلي</b>

قيمة الانتاج والمبيعات في المنشآت الصناعية الكبيرة حسب النشاط والقطاع (بالالف دينار) التراكمي لسنة 2019

جدول (11) يتبع

قيمة المبيعات	مجموع قيمة الانتاج	قيمة الانتاج غير السلعي	قيمة الانتاج السلعي	القطاع	النشاط
1276746	1276746		1276746	حكومي	810 استغلال المحاجر لاستخراج الأحجار والرمال والطين
<b>1276746</b>	<b>1276746</b>		<b>1276746</b>	المجموع	
2958387	2944576		2944576	عام	891 استخراج المعادن الكيميائية والاسمدة الطبيعية
<b>2958387</b>	<b>2944576</b>		<b>2944576</b>	المجموع	
1638510	1638510		1638510	خاص	893 استخراج الملح
<b>1638510</b>	<b>1638510</b>		<b>1638510</b>	المجموع	
13233000	13233000		13233000	خاص	1010 إنتاج وتحضير وحفظ اللحوم ومنتجاتها
<b>13233000</b>	<b>13233000</b>		<b>13233000</b>	المجموع	
3385856	3385856		3385856	خاص	1030 تحضير وحفظ الفواكه والخضروات
253026	5065735	1576445	3489290	مختلط عام	
<b>3638882</b>	<b>8451591</b>	<b>1576445</b>	<b>6875146</b>	المجموع	
4148104	4116251		4116251	عام	1050 صناعة منتجات الألبان
29771105	29775945	4840	29771105	خاص	
<b>33919209</b>	<b>33892196</b>	<b>4840</b>	<b>33887356</b>	المجموع	

قيمة الانتاج والمبيعات في المنشآت الصناعية الكبيرة حسب النشاط والقطاع (بالالف دينار) التراكمي لسنة 2019

تابع جدول (11)

قيمة المبيعات	مجموع قيمة الانتاج	قيمة الانتاج غير السلعي	قيمة الانتاج السلعي	القطاع	النشاط
25250962	360616514	788436	359828078	عام	1061 صناعة منتجات طواحين الحبوب ومخلفات
	122784461	122784461	0	خاص	طحن الحبوب
<b>25250962</b>	<b>483400975</b>	<b>123572897</b>	<b>359828078</b>	<b>المجموع</b>	
1685925	1685925		1685925	خاص	1071 صناعة منتجات المخابز
<b>1685925</b>	<b>1685925</b>		<b>1685925</b>	<b>المجموع</b>	
1106322181	1106322181		1106322181	خاص	1072 صناعة السكر
<b>1106322181</b>	<b>1106322181</b>		<b>1106322181</b>	<b>المجموع</b>	
737550	737550		737550	خاص	1073 صناعة الكاكاو والشكولاته والحلويات السكرية
<b>737550</b>	<b>737550</b>		<b>737550</b>	<b>المجموع</b>	
757500	2584560		2584560	عام	1079 صناعة منتجات الأغذية الأخرى غير المصنفة في محل آخر
14583375	14594143	11418	14582725	خاص	
<b>15340875</b>	<b>17178703</b>	<b>11418</b>	<b>17167285</b>	<b>المجموع</b>	
28625175	28625175		28625175	خاص	1080 صناعة أعلاف حيوانية محضرة
<b>28625175</b>	<b>28625175</b>		<b>28625175</b>	<b>المجموع</b>	

قيمة الانتاج والمبيعات في المنشآت الصناعية الكبيرة حسب النشاط والقطاع (بالالف دينار) التراكمي لسنة 2019

تابع جدول (11)

قيمة المبيعات	مجموع قيمة الانتاج	قيمة الانتاج غير السلعي	قيمة الانتاج السلعي	القطاع	النشاط
327126188	318422584	178831	318243753	خاص	1104 صناعة المشروبات المرطبة ( غير الكحولية )
255730000	293803090	55360	293747730	مختلط عام	( ، انتاج المياه المعدنية
<b>582856188</b>	<b>612225674</b>	<b>234191</b>	<b>611991483</b>	<b>المجموع</b>	
3226345	21281452	482657	20798795	حكومي	1311 تحضير وغزل الألياف النسيجية ، نسج المنسوجات
<b>3226345</b>	<b>21281452</b>	<b>482657</b>	<b>20798795</b>	<b>المجموع</b>	
3695341	5879067	3341695	2537372	عام	1312 نسج المنسوجات
<b>3695341</b>	<b>5879067</b>	<b>3341695</b>	<b>2537372</b>	<b>المجموع</b>	
1114075	758110	570410	187700	حكومي	1392 صناعة المنسوجات الجاهزة باستثناء الملابس
<b>1114075</b>	<b>758110</b>	<b>570410</b>	<b>187700</b>	<b>المجموع</b>	
67701	424829		424829	حكومي	1393 صناعة البسط والسجاد
<b>67701</b>	<b>424829</b>		<b>424829</b>	<b>المجموع</b>	
819056	778851		778851	حكومي	1410 صناعة الملابس باستثناء الملابس الفرانجية
2068689	2816539	747850	2068689	عام	
<b>2887745</b>	<b>3595390</b>	<b>747850</b>	<b>2847540</b>	<b>المجموع</b>	
3181085	3290956	62378	3228578	حكومي	1520 صناعة الأحذية
<b>3181085</b>	<b>3290956</b>	<b>62378</b>	<b>3228578</b>	<b>المجموع</b>	

قيمة الانتاج والمبيعات في المنشآت الصناعية الكبيرة حسب النشاط والقطاع (بالالف دينار) التراكمي لسنة 2019

تابع جدول (11)

النشاط	القطاع	قيمة الانتاج السلعي	قيمة الانتاج غير السلعي	مجموع قيمة الانتاج	قيمة المبيعات
1629 صناعة منتجات خشبية أخرى وصناعة أصناف من الفلين ومن القش ومواد الظفر	خاص	325550		325550	325550
	المجموع	<b>325550</b>		<b>325550</b>	<b>325550</b>
1701 صناعة عجائن الورق والورق المقوى (الكرتون)	مختلط عام	2140674	476812	2617486	2140674
	المجموع	<b>2140674</b>	<b>476812</b>	<b>2617486</b>	<b>2140674</b>
1702 صناعة الورق المقوى المموج والاعوية المصنوعة من الورق	خاص	67862		67862	67862
	المجموع	<b>67862</b>		<b>67862</b>	<b>67862</b>
1811 الطباعة	حكومي	11333817	7802	11341619	11258366
	خاص	1314961		1314961	1314961
	مختلط عام	1031682		1031682	1031682
	المجموع	<b>13680460</b>	<b>7802</b>	<b>13688262</b>	<b>13605009</b>
1910 صناعة منتجات افران الكوك	حكومي	33590143		33590143	33590143
	عام	53482408		53482408	53482408
	المجموع	<b>87072551</b>		<b>87072551</b>	<b>87072551</b>
1920 صناعة المنتجات النفطية المكررة	حكومي	2058500		2058500	2058500
	عام	2211970214	1216520311	3428490525	4487106128
	خاص	180728401		180728401	182244256
	المجموع	<b>2394757115</b>	<b>1216520311</b>	<b>3611277426</b>	<b>4671408884</b>



قيمة الانتاج والمبيعات في المنشآت الصناعية الكبيرة حسب النشاط والقطاع (بالالف دينار) التراكمي لسنة 2019

تابع جدول (11)

قيمة المبيعات	مجموع قيمة الانتاج	قيمة الانتاج غير السلعي	قيمة الانتاج السلعي	القطاع	النشاط
595200	595200		595200	حكومي	2011 صناعة المواد الكيماوية الاساسية باستثناء الاسمدة والمركبات الازوتية
3309689	3238647	21157	3217490	عام	
1055340	1055340		1055340	خاص	
<b>4960229</b>	<b>4889187</b>	<b>21157</b>	<b>4868030</b>	<b>المجموع</b>	
120331745	120745128	72728	120672400	عام	2012 صناعة الاسمدة والمركبات الازوتية
<b>120331745</b>	<b>120745128</b>	<b>72728</b>	<b>120672400</b>	<b>المجموع</b>	
13532420	13401944	93268	13308676	خاص	2022 صناعة الدهانات والورنيشات والطلاءات المماثلة واحبار الطباعة والمصطكات
<b>13532420</b>	<b>13401944</b>	<b>93268</b>	<b>13308676</b>	<b>المجموع</b>	
3598263	6254399	2656136	3598263	حكومي	2023 صناعة الصابون والمطهرات ومستحضرات التجميل والتلميع والعطور ومستحضرات التجميل
824300	824300		824300	خاص	
<b>4422563</b>	<b>7078699</b>	<b>2656136</b>	<b>4422563</b>	<b>المجموع</b>	
130800000	107866456	1841416	106025040	عام	2100 صناعة المستحضرات الصيدلانية والكيمياويات الدوائية والمنتجات النباتية
4567285	4531435		4531435	خاص	
1405571	1861642		1861642	مختلط عام	
<b>136772856</b>	<b>114259533</b>	<b>1841416</b>	<b>112418117</b>	<b>المجموع</b>	
18246	120381	102135	18246	حكومي	2211 صناعة الاطارات والانايب المطاطية تجديد الاسطح الخارجية للاطارات المطاطية واعادة بنائها
<b>18246</b>	<b>120381</b>	<b>102135</b>	<b>18246</b>	<b>المجموع</b>	

قيمة الإنتاج والمبيعات في المنشآت الصناعية الكبيرة حسب النشاط والقطاع (بالالف دينار) التراكمي لسنة 2019

تابع جدول (11)

النشاط	القطاع	قيمة الإنتاج السلعي	قيمة الإنتاج غير السلعي	مجموع قيمة الإنتاج	قيمة المبيعات
2220 صناعة المنتجات اللدائنية	حكومي	224000		224000	224000
	عام	2287413		2287413	3980741
	خاص	40136052	1500	40137552	39589139
	مختلط عام	270578	2709940	2980518	199997
	المجموع	42918043	2711440	45629483	43993877
2391 صناعة المنتجات الخزفية الحرارية	خاص	1108000		1108000	1108000
	المجموع	1108000		1108000	1108000
2392 صناعة المنتجات الطينية الانشائية غير الحرارية والمنتجات الخزفية	خاص	361435035	995858	362430893	360237185
	المجموع	361435035	995858	362430893	360237185
2394 صناعة الاسمنت والجير والجص	حكومي	133533368	201971	133735339	133533368
	عام	2346498		2346498	1955067
	خاص	119888208		119888208	185959092
	المجموع	255768074	201971	255970045	321447527
	عام	2983650	19164633	22148283	509820
2395 صناعة الاصناف المنتجة من الخرسانة والاسمنت والجص	خاص	25032666		25032666	23754696
	المجموع	28016316	19164633	47180949	24264516
	خاص	83911		83911	83911
2396 قطع وتشكيل واتمام الاحجار	خاص	83911		83911	83911
	المجموع	83911		83911	83911

قيمة الانتاج والمبيعات في المنشآت الصناعية الكبيرة حسب النشاط والقطاع (بالالف دينار) التراكمي لسنة 2019

تابع جدول (11)

قيمة المبيعات	مجموع قيمة الانتاج	قيمة الانتاج غير السلعي	قيمة الانتاج السلعي	القطاع	النشاط
1954800	1954800		1954800	خاص	2410 صناعة الحديد والصلب القاعديين
<b>1954800</b>	<b>1954800</b>		<b>1954800</b>	المجموع	
471600	725600	254000	471600	خاص	2420 صناعة الفلزات الثمينة غير الحديدية القاعدية
<b>471600</b>	<b>725600</b>	<b>254000</b>	<b>471600</b>	المجموع	
17614380	24074380	6460000	17614380	عام	2511 صناعة المنتجات المعدنية الانشائية
1042240	1042240		1042240	خاص	
<b>18656620</b>	<b>25116620</b>	<b>6460000</b>	<b>18656620</b>	المجموع	
289000	289000		289000	خاص	2599 صناعة منتجات من المعادن المشكلة الاخرى الغير مصنفة في موضع اخر
<b>289000</b>	<b>289000</b>		<b>289000</b>	المجموع	
70493985	70949603	820957	70128646	عام	2710 صناعة أجهزة توزيع الكهرباء والتحكم فيها
14690000	14690000		14690000	خاص	صناعة المحركات والمولدات والمحولات الكهربائية
<b>85183985</b>	<b>85639603</b>	<b>820957</b>	<b>84818646</b>	المجموع	
196877	209650		209650	عام	2720 صناعة المركبات والخلايا الاولية والبطاريات من هذه الخلايا
<b>196877</b>	<b>209650</b>		<b>209650</b>	المجموع	

قيمة الانتاج والمبيعات في المنشآت الصناعية الكبيرة حسب النشاط والقطاع (بالالف دينار) التراكمي لسنة 2019

تابع جدول (11)

النشاط	القطاع	قيمة الانتاج السلعي	قيمة الانتاج غير السلعي	مجموع قيمة الانتاج	قيمة المبيعات
2732 صنع الاسلاك الالكترونية والكهربائية والكابلات	عام	26392393	38542	26430935	27873402
	المجموع	26392393	38542	26430935	27873402
2750 صناعة الاجهزة المنزلية غير المصنفة بمحل آخر	عام	2149058	3192133	5341191	3654636
	خاص	1231700		1231700	1201700
	مختلط عام	110	679495	679605	50791
	المجموع	3380868	3871628	7252496	4907127
2811 صناعة المحركات والتوربينات باستثناء محركات الطائرات والسيارات والدراجات	حكومي	37907994	85738	37993732	51064292
	عام	5202552		5202552	5202552
	المجموع	43110546	85738	43196284	56266844
2819 صناعة الآلات المتعددة الاغراض الاخرى	عام	13849417	8780000	22629417	6731176
	المجموع	13849417	8780000	22629417	6731176
2910 صناعة المركبات ذات المحركات	عام	56290030	7645851	63935881	2226853
	المجموع	56290030	7645851	63935881	2226853
2920 صناعة الابدان ( اعمال تجهيز العربات) للمركبات ذات المحركات صنع المركبات المقطورة والمركبات نصف المقطورة	خاص	3015000		3015000	3015000
	المجموع	3015000		3015000	3015000
3100 صناعة الاثاث	حكومي	471860		471860	471860
	خاص	331433	69145	400578	346254
	المجموع	803293	69145	872438	818114
المجموع الكلي		5912561311	1403496309	7316057620	7846040885

قيمة مستلزمات الانتاج السلعية والخدمية في المنشآت الصناعية الكبيرة حسب النشاط والقطاع (بالالف دينار) التراكمي لسنة 2019

جدول (12) يتبع

مجموع قيمة المستلزمات	الخدمية		السلعية			القطاع	النشاط
	المستلزمات الخدمية	المستلزمات السلعية الاخرى	مواد التعبئة والتغليف	خامات و مواد اولية			
382578	47108	237547	2285	95638	حكومي	810 استغلال المحاجر لاستخراج الأحجار والرمال والطين	
<b>382578</b>	<b>47108</b>	<b>237547</b>	<b>2285</b>	<b>95638</b>	المجموع		
3311106	649825	900901	69944	1690436	عام	891 استخراج المعادن الكيميائية والاسمدة الطبيعية	
<b>3311106</b>	<b>649825</b>	<b>900901</b>	<b>69944</b>	<b>1690436</b>	المجموع		
166805	71000	95805			خاص	893 استخراج الملح	
<b>166805</b>	<b>71000</b>	<b>95805</b>			المجموع		
7935582	439420	504562	547600	6444000	خاص	1010 إنتاج وتحضير وحفظ اللحوم ومنتجاتها	
<b>7935582</b>	<b>439420</b>	<b>504562</b>	<b>547600</b>	<b>6444000</b>	المجموع		
2723625	45270	99421	1830324	748610	خاص	1030 تحضير وحفظ الفواكه والخضروات	
2837328	1661722	305685	50476	819445	مختلط عام		
<b>5560953</b>	<b>1706992</b>	<b>405106</b>	<b>1880800</b>	<b>1568055</b>	المجموع		
3443951	1115070	753994	814766	760121	عام	1050 صناعة منتجات الألبان	
17252844	1171879	1805885	2753883	11521197	خاص		
<b>20696795</b>	<b>2286949</b>	<b>2559879</b>	<b>3568649</b>	<b>12281318</b>	المجموع		

قيمة مستلزمات الانتاج السلعية والخدمية في المنشآت الصناعية الكبيرة حسب النشاط والقطاع (بالالف دينار) التراكمي لسنة 2019

تابع جدول (12)

مجموع قيمة المستلزمات	الخدمية		السلعية		القطاع	النشاط
	المستلزمات الخدمية	المستلزمات السلعية الاخرى	مواد التعبئة والتغليف	خامات و مواد اولية		
3852141	1299342	653231	1780002	119566	عام	1061 صناعة منتجات طواحين الحبوب ومخلفات
46902663	13220209	22179273	11503181		خاص	طحن الحبوب
<b>50754804</b>	<b>14519551</b>	<b>22832504</b>	<b>13283183</b>	<b>119566</b>	المجموع	
833955	298815	320680	94800	119660	خاص	1071 صناعة منتجات المخابز
<b>833955</b>	<b>298815</b>	<b>320680</b>	<b>94800</b>	<b>119660</b>	المجموع	
1067005195	1651663	35081289	40367849	989904394	خاص	1072 صناعة السكر
<b>1067005195</b>	<b>1651663</b>	<b>35081289</b>	<b>40367849</b>	<b>989904394</b>	المجموع	
445978	16100	56550	63300	310028	خاص	1073 صناعة الكاكاو والشكولاته والحلويات
<b>445978</b>	<b>16100</b>	<b>56550</b>	<b>63300</b>	<b>310028</b>	المجموع	السكرية
4389546	9000	546		4380000	عام	1079 صناعة منتجات الأغذية الأخرى غير
10752511	1149794	1250315	2264605	6087797	خاص	المصنفة في محل آخر
<b>15142057</b>	<b>1158794</b>	<b>1250861</b>	<b>2264605</b>	<b>10467797</b>	المجموع	
24886822	1445862	3061240	210410	20169310	خاص	1080 صناعة أعلاف حيوانية محضرة
<b>24886822</b>	<b>1445862</b>	<b>3061240</b>	<b>210410</b>	<b>20169310</b>	المجموع	

قيمة مستلزمات الانتاج السلعية والخدمية في المنشآت الصناعية الكبيرة حسب النشاط والقطاع (بالالف دينار) التراكمي لسنة 2019

تابع جدول (12)

مجموع قيمة المستلزمات	الخدمية		السلعية			القطاع	النشاط
	المستلزمات الخدمية	المستلزمات السلعية الاخرى	مواد التعبئة والتغليف	خامات و مواد اولية			
170391193	10599830	12497367	10835541	38938455	خاص	1104 صناعة المشروبات المرطبة ( غير الكحولية )	
180446251	8888500	1145300	88546000	81866451	مختلط عام	( ، انتاج المياه المعدنية	
<b>350837444</b>	<b>19488330</b>	<b>13642667</b>	<b>196901541</b>	<b>120804906</b>	<b>المجموع</b>		
2236003	405316	221669	8501	1600517	حكومي	1311 تحضير وغزل الألياف النسيجية ، نسج المنسوجات	
<b>2236003</b>	<b>405316</b>	<b>221669</b>	<b>8501</b>	<b>1600517</b>	<b>المجموع</b>		
1879222	441670	530568	31504	875480	عام	1312 نسج المنسوجات	
<b>1879222</b>	<b>441670</b>	<b>530568</b>	<b>31504</b>	<b>875480</b>	<b>المجموع</b>		
308765	102131	108298	18332	80004	حكومي	1392 صناعة المنسوجات الجاهزة باستثناء الملابس	
<b>308765</b>	<b>102131</b>	<b>108298</b>	<b>18332</b>	<b>80004</b>	<b>المجموع</b>	<b>الملبوسات</b>	
94366	54310	39138		918	حكومي	1393 صناعة البسط والسجاد	
<b>94366</b>	<b>54310</b>	<b>39138</b>		<b>918</b>	<b>المجموع</b>		
340724	20756	65617	9615	244736	حكومي	1410 صناعة الملابس باستثناء الملابس الفرانجية	
1600008	92700	406250	14400	1086658	عام		
<b>1940732</b>	<b>113456</b>	<b>471867</b>	<b>24015</b>	<b>1331394</b>	<b>المجموع</b>		
8759144	2734025	3684266	128754	2212099	حكومي	1520 صناعة الأحذية	
<b>8759144</b>	<b>2734025</b>	<b>3684266</b>	<b>128754</b>	<b>2212099</b>	<b>المجموع</b>		

قيمة مستلزمات الإنتاج السلعية والخدمية في المنشآت الصناعية الكبيرة حسب النشاط والقطاع (بالآلاف دينار) التراكمي لسنة 2019

تابع جدول (12)

مجموع قيمة المستلزمات	الخدمية		السلعية		القطاع	النشاط
	المستلزمات الخدمية	المستلزمات السلعية الأخرى	مواد التعبئة والتغليف	خامات و مواد اولية		
176344	44165	37310		94869	خاص	1629 صناعة منتجات خشبية أخرى وصناعة أصناف من الفلين ومن القش ومواد الظفر
<b>176344</b>	<b>44165</b>	<b>37310</b>		<b>94869</b>	المجموع	
2260300	125650	241500		1893150	مختلط عام	1701 صناعة عجائن الورق والورق المقوى (الكرتون)
<b>2260300</b>	<b>125650</b>	<b>241500</b>		<b>1893150</b>	المجموع	
19552	2480	12600	475	3997	خاص	1702 صناعة الورق المقوى المموج والأوعية المصنوعة من الورق
<b>19552</b>	<b>2480</b>	<b>12600</b>	<b>475</b>	<b>3997</b>	المجموع	
854130	124017	394625	70009	265479	حكومي	1811 الطباعة
438752	100765	58500	41210	238277	خاص	
416529	63935	54430		298164	مختلط عام	
<b>1709411</b>	<b>288717</b>	<b>507555</b>	<b>111219</b>	<b>801920</b>	المجموع	
16813544	106981	2624449		14082114	حكومي	1910 صناعة منتجات أفران الكوك
38600166	2370894	8078551	193878	27956843	عام	
<b>55413710</b>	<b>2477875</b>	<b>10703000</b>	<b>193878</b>	<b>42038957</b>	المجموع	
1475600	213900	301700		960000	حكومي	1920 صناعة المنتجات النفطية المكررة
1471964103	62693472	93253130	12270708	1303746793	عام	
159611060	9062916	6431171		144116973	خاص	
<b>1633050763</b>	<b>71970288</b>	<b>99986001</b>	<b>12270708</b>	<b>1448823766</b>	المجموع	



قيمة مستلزمات الإنتاج السلعية والخدمية في المنشآت الصناعية الكبيرة حسب النشاط والقطاع (بالآلاف دينار) التراكمي لسنة 2019

تابع جدول (12)

مجموع قيمة المستلزمات	الخدمية		السلعية		القطاع	النشاط
	المستلزمات الخدمية	المستلزمات السلعية الأخرى	مواد التعبئة والتغليف	خامات و مواد اولية		
96200	44000	48000		4200	حكومي	2011 صناعة المواد الكيماوية الأساسية باستثناء الاسمدة والمركبات الأزوتية
1921420	150709	1184388	7183	579140	عام	
508682	13030	222592		273060	خاص	
<b>2526302</b>	<b>207739</b>	<b>1454980</b>	<b>7183</b>	<b>856400</b>	<b>المجموع</b>	
38450873	4698259	21935223	3527694	8289697	عام	2012 صناعة الاسمدة والمركبات الأزوتية
<b>38450873</b>	<b>4698259</b>	<b>21935223</b>	<b>3527694</b>	<b>8289697</b>	<b>المجموع</b>	
10811782	145490	427150	676895	9562247	خاص	2022 صناعة الدهانات والورنيشات والطلاءات المماثلة واحبار الطباعة والمصطكات
<b>10811782</b>	<b>145490</b>	<b>427150</b>	<b>676895</b>	<b>9562247</b>	<b>المجموع</b>	
2829700	1140000	640000	189000	860700	حكومي	2023 صناعة الصابون والمطهرات ومستحضرات التنظيف والتلميع والعطور ومستحضرات التجميل
723092	68068	27387	155164	472473	خاص	
<b>3552792</b>	<b>1208068</b>	<b>667387</b>	<b>344164</b>	<b>1333173</b>	<b>المجموع</b>	
29353956	5192800	14003200	4348160	5809796	عام	2100 صناعة المستحضرات الصيدلانية والكيماويات الدوائية والمنتجات النباتية
2755315	201270	424740	986300	1143005	خاص	
298937	124684	102381	46350	25522	مختلط عام	
<b>32408208</b>	<b>5518754</b>	<b>14530321</b>	<b>5380810</b>	<b>6978323</b>	<b>المجموع</b>	
210024	79000	121000	300	9724	حكومي	2211 صناعة الاطارات والانتابيب المطاطية تجديد الاسطح الخارجية للاطارات المطاطية واعادة بنائها
<b>210024</b>	<b>79000</b>	<b>121000</b>	<b>300</b>	<b>9724</b>	<b>المجموع</b>	

قيمة مستلزمات الانتاج السلعية والخدمية في المنشآت الصناعية الكبيرة حسب النشاط والقطاع (بالالف دينار) التراكمي لسنة 2019

تابع جدول (12)

مجموع قيمة المستلزمات	الخدمية		السلعية		القطاع	النشاط
	المستلزمات الخدمية	المستلزمات السلعية الاخرى	مواد التعبئة والتغليف	خامات و مواد اولية		
82500		2500		80000	حكومي	2220 صناعة المنتجات اللدائنية
1371181	499240	96146		775795	عام	
30240878	1033240	1526696	702797	26978145	خاص	
626888	401646	49002	88	176152	مختلط عام	
<b>32321447</b>	<b>1934126</b>	<b>1674344</b>	<b>702885</b>	<b>28010092</b>	المجموع	
627275	36000	90000		501275	خاص	2391 صناعة المنتجات الخزفية الحرارية
<b>627275</b>	<b>36000</b>	<b>90000</b>		<b>501275</b>	المجموع	
175846510	25679064	116246906	139146	33781394	خاص	2392 صناعة المنتجات الطينية الانشائية غير الحرارية والمنتجات الخزفية
<b>175846510</b>	<b>25679064</b>	<b>116246906</b>	<b>139146</b>	<b>33781394</b>	المجموع	
88306278	8466454	58789307	9514696	11535821	حكومي	2394 صناعة الاسمنت والجير والجص
4186326	44868	1896415	121184	2123859	عام	
50652357	12373627	18802783	3977890	15498057	خاص	
<b>143144961</b>	<b>20884949</b>	<b>79488505</b>	<b>13613770</b>	<b>29157737</b>	المجموع	
2484799	655370	1075872	3274	750283	عام	2395 صناعة الاصناف المنتجة من الخرسانة والاسمنت والجص
14778975	1388445	2776822	338485	10275223	خاص	
<b>17263774</b>	<b>2043815</b>	<b>3852694</b>	<b>341759</b>	<b>11025506</b>	المجموع	
50125	4800	6450		38875	خاص	2396 قطع وتشكيل واتمام الاحجار
<b>50125</b>	<b>4800</b>	<b>6450</b>		<b>38875</b>	المجموع	

قيمة مستلزمات الانتاج السلعية والخدمية في المنشآت الصناعية الكبيرة حسب النشاط والقطاع (بالالف دينار) التراكمي لسنة 2019

تابع جدول (12)

مجموع قيمة المستلزمات	الخدمية		السلعية		القطاع	النشاط
	المستلزمات الخدمية	المستلزمات السلعية الاخرى	مواد التعبئة والتغليف	خامات و مواد اولية		
1023887	142565	383556		497766	خاص	2410 صناعة الحديد والصلب القاعديين
<b>1023887</b>	<b>142565</b>	<b>383556</b>		<b>497766</b>	المجموع	
291840	20000	65000		206840	خاص	2420 صناعة الفلزات الثمينة غير الحديدية القاعدية
<b>291840</b>	<b>20000</b>	<b>65000</b>		<b>206840</b>	المجموع	
4990815	430000	550000	26000	3984815	عام	2511 صناعة المنتجات المعدنية الانشائية
597789	178450	110500		308839	خاص	
<b>5588604</b>	<b>608450</b>	<b>660500</b>	<b>26000</b>	<b>4293654</b>	المجموع	
214019	1480	4400	1397	206742	خاص	2599 صناعة منتجات من المعادن المشكلة الاخرى الغير مصنفة في موضع اخر
<b>214019</b>	<b>1480</b>	<b>4400</b>	<b>1397</b>	<b>206742</b>	المجموع	
37551016	3565979	2965814	49654	30969569	عام	2710 صناعة أجهزة توزيع الكهرباء والتحكم فيها
11985141	208600	472600	28100	11275841	خاص	صناعة المحركات والمولدات والمحولات الكهربائية
<b>49536157</b>	<b>3774579</b>	<b>3438414</b>	<b>77754</b>	<b>42245410</b>	المجموع	
361059	55066	132698	2472	170823	عام	2720 صناعة المركبات والخلايا الاولية والبطاريات من هذه الخلايا
<b>361059</b>	<b>55066</b>	<b>132698</b>	<b>2472</b>	<b>170823</b>	المجموع	
1952509	1130885	1339502	1247071	15807751	عام	2732 صنع الاسلاك الالكترونية والكهربائية والكابلات
<b>1952509</b>	<b>1130885</b>	<b>1339502</b>	<b>1247071</b>	<b>15807751</b>	المجموع	

قيمة مستلزمات الانتاج السلعية والخدمية في المنشآت الصناعية الكبيرة حسب النشاط والقطاع (بالالف دينار) التراكمي لسنة 2019

تابع جدول (12)

مجموع قيمة المستلزمات	الخدمية		السلعية		القطاع	النشاط
	المستلزمات الخدمية	المستلزمات السلعية الاخرى	مواد التعبئة والتغليف	خامات و مواد اولية		
2816005	1894544	540311		381150	عام	2750 صناعة الاجهزه المنزلية غير المصنفة بمحل آخر
707797	33195	70370	46575	557657	خاص	
165613	137075	15538		13000	مختلط عام	
<b>3689415</b>	<b>2064814</b>	<b>626219</b>	<b>46575</b>	<b>951807</b>	المجموع	
15394561	4446273	1461777		9486511	حكومي	2811 صناعة المحركات والتوربينات باستثناء محركات الطائرات والسيارات والدراجات
1747680	740880	474000		532800	عام	
<b>17142241</b>	<b>5187153</b>	<b>1935777</b>		<b>10019311</b>	المجموع	
6129932	1514357	1215532	4138	3395905	عام	2819 صناعة الالات المتعددة الاغراض الاخرى
<b>6129932</b>	<b>1514357</b>	<b>1215532</b>	<b>4138</b>	<b>3395905</b>	المجموع	
24713868	1890587	806881		22016400	عام	2910 صناعة المركبات ذات المحركات
<b>24713868</b>	<b>1890587</b>	<b>806881</b>		<b>22016400</b>	المجموع	
1367385	90000	148000		1129385	خاص	2920 صناعة الابدان ( اعمال تجهيز العربات) للمركبات ذات المحركات صنع المركبات المقطورة والمركبات نصف المقطورة
<b>1367385</b>	<b>90000</b>	<b>148000</b>		<b>1129385</b>	المجموع	
392739	23293	17430		352016	حكومي	3100 صناعة الاثاث
77371	14465	21296		41610	خاص	
<b>470110</b>	<b>37758</b>	<b>38726</b>		<b>393626</b>	المجموع	
<b>3825503485</b>	<b>201498250</b>	<b>448783528</b>	<b>298182365</b>	<b>2894612042</b>		المجموع الكلي

عدد المنشآت الصناعية الكبيرة و أعداد المشتغلون الدائميون والمؤقتون واجورهم حسب المحافظة (بالالف دينار) التراكمي لسنة 2019

جدول (13)

المشتغلون بدون اجر*	المجموع		المشتغلون المؤقتون		المشتغلون الدائميون		عدد المنشآت	المحافظة
	الاجور والرواتب والمزايا	عدد المشتغلون	الاجور والرواتب والمزايا	عدد المشتغلون	الاجور والرواتب والمزايا	عدد المشتغلون		
21	62434600	15057	523757	7783	61910843	7274	43	نينوى
15	121753776	5477	18450	8	121735326	5469	32	كركوك
67	35926512	4746	3581120	831	32345392	3915	72	ديالى
	37707086	4370	71700	43	37635386	4327	13	الانبار
39	529707006	42689	2101895	491	527605111	42198	96	بغداد
80	93499290	10982	4010692	1046	89488598	9936	77	بابل
30	11191783	1297	198655	61	10993128	1236	21	كربلاء
13	27328862	3642	115500	55	27213362	3587	36	واسط
24	190048720	14146	1538400	387	188510320	13759	15	صلاح الدين
14	50262046	5789	4186600	1040	46075446	4749	32	النجف
59	25084840	3435	225550	70	24859290	3365	58	القادسية
47	11510191	2607	1125442	759	10384749	1848	37	المتن
	66501374	5410	1445400	470	65055974	4940	34	ذي قار
32	39284921	4381	296116	43	38988805	4338	68	ميسان
	251513812	11160	1755833	314	249757979	10846	36	البصرة
<b>441</b>	<b>1553754819</b>	<b>135188</b>	<b>21195110</b>	<b>13401</b>	<b>1532559709</b>	<b>121787</b>	<b>670</b>	<b>المجموع الكلي</b>

قيمة الانتاج والمبيعات في المنشآت الصناعية الكبيرة حسب المحافظة (بالالف دينار) التراكمي لسنة 2019

جدول (14)

المحافظة	قيمة الانتاج السلعي	قيمة الانتاج غير السلعي	مجموع قيمة الانتاج	قيمة المبيعات
نينوى	77530933	3150995	80681928	77599770
كركوك	527555078	7406854	534961932	2150461272
ديالى	108788900	9965003	118753903	108627888
الانبار	44100885	17619845	61720730	101849553
بغداد	2044659079	98772345	2143431424	1826339409
بابل	1416979303	17281396	1434260699	1363641131
كربلاء	31059171	6601512	37660683	29781201
واسط	35806397	1998819	37805216	35806397
صلاح الدين	538386870	38603308	576990178	947253657
النجف	117196427	10469657	127666084	117196427
القادسية	86063796	6963726	93027522	84953796
المتن	119417828	2645674	122063502	120621803
ذي قار	190850049	11689158	202539207	205433821
ميسان	205376169	18605986	223982155	195050469
البصرة	368790426	1151722031	1520512457	481424291
المجموع الكلي	5912561311	1403496309	7316057620	7846040885

قيمة مستلزمات الانتاج السلعية والخدمية في المنشآت الصناعية الكبيرة حسب المحافظة (بالالف دينار) التراكمي لسنة 2019

جدول (15)

مجموع قيمة المستلزمات	الخدمية	السلعية			المحافظة
	المستلزمات الخدمية	المستلزمات السلعية الاخرى	مواد التعبئة والتغليف	خامات و مواد اولية	
49564670	5247601	27963993	5988554	10364522	نينوى
342628189	14700184	16942219	74364840	236620946	كركوك
68318291	10577939	20362849	1709831	35667672	ديالى
14734798	1978331	4074336	3712280	4969851	الانبار
818960252	58303067	63477702	112208685	584970798	بغداد
1221174805	10239930	66096794	70318426	1074519655	بابل
13678671	897475	5810420	1805289	5165487	كربلاء
21396593	1573926	15846661	214598	3761408	واسط
232294757	8269028	26178612	5972921	191874196	صلاح الدين
85287909	7220700	39170540	6849600	32047069	النجف
51106640	10625318	21931871	1100217	17449234	القادسية
60871957	14638154	27897828	2819070	15516905	المتنى
90951896	3933341	15318246	2312247	86960762	ذي قار
94565062	2418238	30814589	273264	61058971	ميسان
659968995	50875018	66896868	8532543	533664566	البصرة
<b>3825503485</b>	<b>201498250</b>	<b>448783528</b>	<b>298182365</b>	<b>2894612042</b>	<b>المجموع الكلي</b>

عدد المنشآت الصناعية الكبيرة و أعداد المشتغلون الدائميون والمؤقتون واجورهم حسب المحافظة و القطاع (بالالف دينار) التراكمي لسنة 2019

جدول (16) يتبع

المشتغلون بدون اجر*	المجموع		المشتغلون المؤقتون		المشتغلون الدائميون		عدد المنشآت	القطاع	المحافظة
	الاجور والرواتب والمزايا	عدد المشتغلون	الاجور والرواتب والمزايا	عدد المشتغلون	الاجور والرواتب والمزايا	عدد المشتغلون			
	50297330	13504	375662	7679	49921668	5825	10	حكومي	نينوى
	10892826	1080	14409	3	10878417	1077	2	عام	
21	1244444	473	133686	101	1110758	372	31	خاص	
<b>21</b>	<b>62434600</b>	<b>15057</b>	<b>523757</b>	<b>7783</b>	<b>61910843</b>	<b>7274</b>	<b>43</b>	<b>المجموع</b>	
	75600	12			75600	12	1	حكومي	كركوك
	110473977	3579			110473977	3579	1	عام	
15	11204199	1886	18450	8	11185749	1878	30	خاص	
<b>15</b>	<b>121753776</b>	<b>5477</b>	<b>18450</b>	<b>8</b>	<b>121735326</b>	<b>5469</b>	<b>32</b>	<b>المجموع</b>	
	89500	39	18000	10	71500	29	1	حكومي	ديالى
	22609932	2232			22609932	2232	1	عام	
67	13227080	2475	3563120	821	9663960	1654	70	خاص	
<b>67</b>	<b>35926512</b>	<b>4746</b>	<b>3581120</b>	<b>831</b>	<b>32345392</b>	<b>3915</b>	<b>72</b>	<b>المجموع</b>	
	34022281	3328	38600	25	33983681	3303	1	عام	الانبار
	3684805	1042	33100	18	3651705	1024	12	خاص	
	<b>37707086</b>	<b>4370</b>	<b>71700</b>	<b>43</b>	<b>37635386</b>	<b>4327</b>	<b>13</b>	<b>المجموع</b>	
	112026959	10945	1609994	356	110416965	10589	11	حكومي	بغداد
	384856743	28128	107524	51	384749219	28077	11	عام	
39	13667456	1942	237920	60	13429536	1882	67	خاص	
	19155848	1674	146457	24	19009391	1650	7	مختلط عام	
<b>39</b>	<b>529707006</b>	<b>42689</b>	<b>2101895</b>	<b>491</b>	<b>527605111</b>	<b>42198</b>	<b>96</b>	<b>المجموع</b>	



عدد المنشآت الصناعية الكبيرة و أعداد المشتغلون الدائميون والمؤقتون واجورهم حسب المحافظة و القطاع (بالالف دينار) التراكمي لسنة 2019

تابع جدول (16)

المشتغلون بدون اجر*	المجموع		المشتغلون المؤقتون		المشتغلون الدائميون		عدد المنشآت	القطاع	المحافظة
	الاجور والرواتب والمزايا	عدد المشتغلون	الاجور والرواتب والمزايا	عدد المشتغلون	الاجور والرواتب والمزايا	عدد المشتغلون			
	78476786	8082	2486692	684	75990094	7398	9	عام	بابل
80	15022504	2900	1524000	362	13498504	2538	68	خاص	
<b>80</b>	<b>93499290</b>	<b>10982</b>	<b>4010692</b>	<b>1046</b>	<b>89488598</b>	<b>9936</b>	<b>77</b>	<b>المجموع</b>	
	7009117	714	9159	9	6999958	705	3	حكومي	كربلاء
30	4182666	583	189496	52	3993170	531	18	خاص	
<b>30</b>	<b>11191783</b>	<b>1297</b>	<b>198655</b>	<b>61</b>	<b>10993128</b>	<b>1236</b>	<b>21</b>	<b>المجموع</b>	
	15154290	2012			15154290	2012	1	عام	واسط
13	12174572	1630	115500	55	12059072	1575	35	خاص	
<b>13</b>	<b>27328862</b>	<b>3642</b>	<b>115500</b>	<b>55</b>	<b>27213362</b>	<b>3587</b>	<b>36</b>	<b>المجموع</b>	
	117900	17			117900	17	1	حكومي	صلاح الدين
	188605020	13770	1538400	387	187066620	13383	2	عام	
24	1325800	359			1325800	359	12	خاص	
<b>24</b>	<b>190048720</b>	<b>14146</b>	<b>1538400</b>	<b>387</b>	<b>188510320</b>	<b>13759</b>	<b>15</b>	<b>المجموع</b>	
	32766327	3427	3626600	890	29139727	2537	6	حكومي	النجف
	8265032	989			8265032	989	1	عام	
14	9230687	1373	560000	150	8670687	1223	25	خاص	
<b>14</b>	<b>50262046</b>	<b>5789</b>	<b>4186600</b>	<b>1040</b>	<b>46075446</b>	<b>4749</b>	<b>32</b>	<b>المجموع</b>	
	15497654	1585	225550	70	15272104	1515	6	عام	القادسية
59	9587186	1850			9587186	1850	52	خاص	
<b>59</b>	<b>25084840</b>	<b>3435</b>	<b>225550</b>	<b>70</b>	<b>24859290</b>	<b>3365</b>	<b>58</b>	<b>المجموع</b>	

عدد المنشآت الصناعية الكبيرة و أعداد المشتغلون الدائميون والمؤقتون واجورهم حسب المحافظة و القطاع (بالالف دينار) التراكمي لسنة 2019

تابع جدول (16)

المشتغلون بدون اجر*	المجموع		المشتغلون المؤقتون		المشتغلون الدائميون		عدد المنشآت	القطاع	المحافظة
	الاجور والرواتب والمزايا	عدد المشتغلون	الاجور والرواتب والمزايا	عدد المشتغلون	الاجور والرواتب والمزايا	عدد المشتغلون			
	198136	59	98740	44	99396	15	2	حكومي	المتنى
47	11312055	2548	1026702	715	10285353	1833	35	خاص	
<b>47</b>	<b>11510191</b>	<b>2607</b>	<b>1125442</b>	<b>759</b>	<b>10384749</b>	<b>1848</b>	<b>37</b>	<b>المجموع</b>	
	60630174	4209			60630174	4209	2	عام	ذي قار
	5871200	1201	1445400	470	4425800	731	32	خاص	
	<b>66501374</b>	<b>5410</b>	<b>1445400</b>	<b>470</b>	<b>65055974</b>	<b>4940</b>	<b>34</b>	<b>المجموع</b>	
	15078208	613			15078208	613	1	عام	ميسان
32	24206713	3768	296116	43	23910597	3725	67	خاص	
<b>32</b>	<b>39284921</b>	<b>4381</b>	<b>296116</b>	<b>43</b>	<b>38988805</b>	<b>4338</b>	<b>68</b>	<b>المجموع</b>	
	2484976	185			2484976	185	3	حكومي	البصرة
	237405242	9412	631103	50	236774139	9362	3	عام	
	11623594	1563	1124730	264	10498864	1299	30	خاص	
	<b>251513812</b>	<b>11160</b>	<b>1755833</b>	<b>314</b>	<b>249757979</b>	<b>10846</b>	<b>36</b>	<b>المجموع</b>	
<b>441</b>	<b>1553754819</b>	<b>135188</b>	<b>21195110</b>	<b>13401</b>	<b>1532559709</b>	<b>121787</b>	<b>670</b>	<b>المجموع الكلي</b>	

قيمة الانتاج والمبيعات في المنشآت الصناعية الكبيرة حسب المحافظة والقطاع (بالالف دينار) التراكمي لسنة 2019

جدول (17) يتبع

المحافظة	القطاع	قيمة الانتاج السلعي	قيمة الانتاج غير السلعي	مجموع قيمة الانتاج	قيمة المبيعات
نينوى	حكومي	68767229		68767229	68807434
	عام	3112872		3112872	3126683
	خاص	5650832	3150995	8801827	5665653
	<b>المجموع</b>	<b>77530933</b>	<b>3150995</b>	<b>80681928</b>	<b>77599770</b>
كركوك	حكومي	136400		136400	136400
	عام	216101447	283893	216385340	1829654414
	خاص	311317231	7122961	318440192	320670458
	<b>المجموع</b>	<b>527555078</b>	<b>7406854</b>	<b>534961932</b>	<b>2150461272</b>
ديالى	حكومي	550022		550022	550022
	عام	60195117	820957	61016074	60034105
	خاص	48043761	9144046	57187807	48043761
	<b>المجموع</b>	<b>108788900</b>	<b>9965003</b>	<b>118753903</b>	<b>108627888</b>
الانبار	عام	13849417	8780000	22629417	6731176
	خاص	30251468	8839845	39091313	95118377
	<b>المجموع</b>	<b>44100885</b>	<b>17619845</b>	<b>61720730</b>	<b>101849553</b>
بغداد	حكومي	92487842	3865121	96352963	88517993
	عام	1593558412	65711117	1659269529	1420333862
	خاص	56071119	23698055	79769174	56675813
	مختلط عام	302541706	5498052	308039758	260811741
	<b>المجموع</b>	<b>2044659079</b>	<b>98772345</b>	<b>2143431424</b>	<b>1826339409</b>

قيمة الانتاج والمبيعات في المنشآت الصناعية الكبيرة حسب المحافظة والقطاع (بالالف دينار) التراكمي لسنة 2019

تابع جدول (17)

المحافظة	القطاع	قيمة الانتاج السلعي	قيمة الانتاج غير السلعي	مجموع قيمة الانتاج	قيمة المبيعات
بابل	عام	70054202	11144163	81198365	16716030
	خاص	1346925101	6137233	1353062334	1346925101
	المجموع	<b>1416979303</b>	<b>17281396</b>	<b>1434260699</b>	<b>1363641131</b>
كربلاء	حكومي	16277294		16277294	16277294
	خاص	14781877	6601512	21383389	13503907
	المجموع	<b>31059171</b>	<b>6601512</b>	<b>37660683</b>	<b>29781201</b>
واسط	عام	1163802		1163802	1163802
	خاص	34642595	1998819	36641414	34642595
	المجموع	<b>35806397</b>	<b>1998819</b>	<b>37805216</b>	<b>35806397</b>
صلاح الدين	حكومي	595200		595200	595200
	عام	530018940	31423375	561442315	938849877
	خاص	7772730	7179933	14952663	7808580
	المجموع	<b>538386870</b>	<b>38603308</b>	<b>576990178</b>	<b>947253657</b>
النجف	حكومي	66563288	304106	66867394	66563288
	عام	2068689	747850	2816539	2068689
	خاص	48564450	9417701	57982151	48564450
	المجموع	<b>117196427</b>	<b>10469657</b>	<b>127666084</b>	<b>117196427</b>
القادسية	عام	15160521		15160521	15160521
	خاص	70903275	6963726	77867001	69793275
	المجموع	<b>86063796</b>	<b>6963726</b>	<b>93027522</b>	<b>84953796</b>

قيمة الانتاج والمبيعات في المنشآت الصناعية الكبيرة حسب المحافظة والقطاع (بالالف دينار) التراكمي لسنة 2019

تابع جدول (17)

المحافظة	القطاع	قيمة الانتاج السلعي	قيمة الانتاج غير السلعي	مجموع قيمة الانتاج	قيمة المبيعات
المتنى	حكومي	1046560		1046560	1046560
	خاص	118371268	2645674	121016942	119575243
	المجموع	<b>119417828</b>	<b>2645674</b>	<b>122063502</b>	<b>120621803</b>
ذوي قار	عام	172570823	1434711	174005534	187154595
	خاص	18279226	10254447	28533673	18279226
	المجموع	<b>190850049</b>	<b>11689158</b>	<b>202539207</b>	<b>205433821</b>
ميسان	عام	91766085	15241264	107007349	81440385
	خاص	113610084	3364722	116974806	113610084
	المجموع	<b>205376169</b>	<b>18605986</b>	<b>223982155</b>	<b>195050469</b>
البصرة	حكومي	3603055		3603055	3603055
	عام	299280438	1133848379	1433128817	411914303
	خاص	65906933	17873652	83780585	65906933
	المجموع	<b>368790426</b>	<b>1151722031</b>	<b>1520512457</b>	<b>481424291</b>
المجموع الكلي		<b>5912561311</b>	<b>1403496309</b>	<b>7316057620</b>	<b>7846040885</b>

قيمة مستلزمات الانتاج السلعية والخدمية في المنشآت الصناعية الكبيرة حسب المحافظة والقطاع (بالالف دينار) التراكمي لسنة 2019  
جدول (18)

مجموع قيمة المستلزمات	الخدمية		السلعية			القطاع	المحافظة
	المستلزمات الخدمية	المستلزمات السلعية الاخرى	مواد التعبئة والتغليف	خامات و مواد اولية			
40415555	3921741	26309639	5249136	4935039	حكومي	نينوى	
3446028	665123	921489	109409	1750007	عام		
5703087	660737	732865	630009	3679476	خاص		
<b>49564670</b>	<b>5247601</b>	<b>27963993</b>	<b>5988554</b>	<b>10364522</b>	<b>المجموع</b>		
12182				12182	حكومي	كركوك	
84330672		4296297	12122964	67911411	عام		
258285335	14700184	12645922	62241876	168697353	خاص		
<b>342628189</b>	<b>14700184</b>	<b>16942219</b>	<b>74364840</b>	<b>236620946</b>	<b>المجموع</b>		
408791	32260	77235		299296	حكومي	ديالى	
31123252	1842929	1876294	19544	27384485	عام		
36786248	8702750	18409320	1690287	7983891	خاص		
<b>68318291</b>	<b>10577939</b>	<b>20362849</b>	<b>1709831</b>	<b>35667672</b>	<b>المجموع</b>		
6129932	1514357	1215532	4138	3395905	عام	الانبار	
8604866	463974	2858804	3708142	1573946	خاص		
<b>14734798</b>	<b>1978331</b>	<b>4074336</b>	<b>3712280</b>	<b>4969851</b>	<b>المجموع</b>		
44071548	8945032	8432902	347577	26346037	حكومي	بغداد	
536414945	30190751	45967122	2774693	457482379	عام		
51421913	7764072	7163842	20443501	16050498	خاص		
187051846	11403212	1913836	88642914	85091884	مختلط عام		
<b>818960252</b>	<b>58303067</b>	<b>63477702</b>	<b>112208685</b>	<b>584970798</b>	<b>المجموع</b>		

قيمة مستلزمات الانتاج السلعية والخدمية في المنشآت الصناعية الكبيرة حسب المحافظة والقطاع (بالالف دينار) التراكمي لسنة 2019

جدول (18)

مجموع قيمة المستلزمات	الخدمية		السلعية		القطاع	المحافظة
	المستلزمات الخدمية	المستلزمات السلعية الاخرى	مواد التعبئة والتغليف	خامات و مواد اولية		
37970152	2800336	4453346	140548	30575922	عام	بابل
1183204653	7439594	61643448	70177878	1043943733	خاص	
<b>1221174805</b>	<b>10239930</b>	<b>66096794</b>	<b>70318426</b>	<b>1074519655</b>	<b>المجموع</b>	
5016402	310818	3212369	71878	1421337	حكومي	كربلاء
8662269	586657	2598051	1733411	3744150	خاص	
<b>13678671</b>	<b>897475</b>	<b>5810420</b>	<b>1805289</b>	<b>5165487</b>	<b>المجموع</b>	
1337170	214176	355931	25665	741398	عام	واسط
20059423	1359750	15490730	188933	3020010	خاص	
<b>21396593</b>	<b>1573926</b>	<b>15846661</b>	<b>214598</b>	<b>3761408</b>	<b>المجموع</b>	
96200	44000	48000		4200	حكومي	صلاح الدين
226825282	7594798	24704227	4348160	190178097	عام	
5373275	630230	1426385	1624761	1691899	خاص	
<b>232294757</b>	<b>8269028</b>	<b>26178612</b>	<b>5972921</b>	<b>191874196</b>	<b>المجموع</b>	
46089423	4473000	30293900	4255300	7067223	حكومي	التجف
1600008	92700	406250	14400	1086658	عام	
37598478	2655000	8470390	2579900	23893188	خاص	
<b>85287909</b>	<b>7220700</b>	<b>39170540</b>	<b>6849600</b>	<b>32047069</b>	<b>المجموع</b>	
9193315	340920	816691	175274	7860430	عام	القادسية
41913325	10284398	21115180	924943	9588804	خاص	
<b>51106640</b>	<b>10625318</b>	<b>21931871</b>	<b>1100217</b>	<b>17449234</b>	<b>المجموع</b>	

قيمة مستلزمات الانتاج السلعية والخدمية في المنشآت الصناعية الكبيرة حسب المحافظة والقطاع (بالالف دينار) التراكمي لسنة 2019

جدول (18)

مجموع قيمة المستلزمات	الخدمية		السلعية			القطاع	المحافظة
	المستلزمات الخدمية	المستلزمات السلعية الاخرى	مواد التعبئة والتغليف	خامات و مواد اولية			
481852	2730	51547		427575	حكومي	المتنى	
60390105	14635424	27846281	2819070	15089330	خاص		
<b>60871957</b>	<b>14638154</b>	<b>27897828</b>	<b>2819070</b>	<b>15516905</b>	<b>المجموع</b>		
78850915	2409917	7162202	1247608	85603888	عام	ذي قار	
12100981	1523424	8156044	1064639	1356874	خاص		
<b>90951896</b>	<b>3933341</b>	<b>15318246</b>	<b>2312247</b>	<b>86960762</b>	<b>المجموع</b>		
55010006	680793	2036548	78	52292587	عام	ميسان	
39555056	1737445	28778041	273186	8766384	خاص		
<b>94565062</b>	<b>2418238</b>	<b>30814589</b>	<b>273264</b>	<b>61058971</b>	<b>المجموع</b>		
1984903	277983	331731	17601	1357588	حكومي	البصرة	
614840005	42788717	58581224	3529551	509940513	عام		
43144087	7808318	7983913	4985391	22366465	خاص		
<b>659968995</b>	<b>50875018</b>	<b>66896868</b>	<b>8532543</b>	<b>533664566</b>	<b>المجموع</b>		
<b>3825503485</b>	<b>201498250</b>	<b>448783528</b>	<b>298182365</b>	<b>2894612042</b>	<b>المجموع الكلي</b>		